
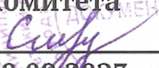


Муниципальное дошкольное образовательное учреждение  
«Детский сад №1 «Звёздочка» комбинированного вида»  
города Шиханы Саратовской области

«Принято»  
на заседании  
№1  
Педагогического совета МДОУ  
«Детский сад №1 «Звёздочка»  
комбинированного вида»  
Протокол №1 от 28.08.2023г

«Утверждаю»  
и.о. заведующего МДОУ «Детский сад  
«Звёздочка» комбинированного вида»

  
Федотова С.В.  
Приказ № 50/01 от 28.08.2023г

«Согласовано»  
Председатель родительского  
комитета  
  
М.М.Седышева  
28.08.2023 г



**ОБРАЗОВАТЕЛЬНАЯ ПРОГРАММА  
ДОШКОЛЬНОГО ОБРАЗОВАНИЯ  
муниципального дошкольного образовательного  
учреждения «Детский сад №1 «Звёздочка»  
комбинированного вида» города Шиханы  
Саратовской области  
на 2023-2028 уч.год**

412950, Саратовская область, г.Шиханы, ул.Молодежная, д.13, тел.8(84593)40354,  
e-mail:detsad1.shih@mail.ru

## Содержание

|             |   |           |
|-------------|---|-----------|
| <b>I.</b>   | <b>Целевой раздел Программы</b>   | <b>2</b>  |
| 1.1         | Пояснительная записка   | 2         |
| 1.1.1       | Цели и задачи реализации Программы  | 4         |
| 1.1.2       | Принципы и подходы к формированию Программы   | 5         |
| 1.1.3       | Значимые характеристики для разработки и реализации Программы   | 6         |
| 1.1.4       | Планируемые результаты освоения Программы   | 12        |
| 1.1.4 а     | Обязательная часть  | 12        |
| 1.1.4 б     | Часть, формируемая участниками образовательных отношений  | 14        |
| 1.1.5       | Педагогическая диагностика достижения планируемых результатов   | 15        |
| <b>II.</b>  | <b>Содержательный раздел Программы</b>  | <b>18</b> |
| 2.1         | Обязательная часть.   |           |
|             | Задачи и содержание образования (обучения и воспитания) по образовательным областям   | 18        |
| 2.1.1       | «Социально-коммуникативное развитие»  | 18        |
| 2.1.2       | «Познавательное развитие»   | 24        |
| 2.1.3       | «Речевое развитие»  | 24        |
| 2.1.4       | «Художественно-эстетическое развитие»   | 24        |
| 2.1.5       | «Физическое развитие»   | 24        |
| 2.2         | Часть, формируемая участниками образовательных отношений  | 25        |
| 2.3.        | Вариативные формы, способы, методы и средства реализации Программы  | 26        |
| 2.4.        | Особенности образовательной деятельности разных видов и культурных практик  | 27        |
| 2.5.        | Способы и направления поддержки детской инициативы  | 28        |
| 2.6.        | Особенности взаимодействия педагогического коллектива с семьями обучающихся   | 31        |
| 2.7.        | Направления и задачи коррекционно-развивающей работы с детьми дошкольного возраста с особыми образовательными потребностями различных целевых групп, в том числе детей с ограниченными возможностями здоровья и детей инвалидов | 35        |
| <b>2.8.</b> | <b>Рабочая программа воспитания</b>   | <b>45</b> |

|            |  |            |
|------------|--|------------|
| 2.8.1.     | Целевой раздел Программы воспитания  | 45         |
| 2.8.2.     | Содержательный раздел Программы воспитания   | 50         |
| 2.8.3.     | Организационный раздел Программы воспитания  | 67         |
| <b>Ш.</b>  | <b>Организационный раздел Программы</b>  | <b>76</b>  |
| 3.1.       | Психолого-педагогические условия реализации Программы  | 76         |
| 3.2.       | Особенности организации развивающей предметно-пространственной среды   | 77         |
| 3.3        | Материально-техническое обеспечение образовательной Программы, обеспеченность методическими материалами и средствами обучения и воспитания | 82         |
| 3.4        | Перечень литературных, музыкальных, художественных, анимационных произведений для реализации Программы                                     | 88         |
| 3.5        | Кадровые условия реализации Программы  | 98         |
| 3.6.       | Режим и распорядок дня в ДОУ   | 99         |
| 3.7        | Календарный план воспитательной работы   | 125        |
| <b>IV.</b> | <b>Дополнительный раздел</b>   | <b>129</b> |
| 4.1.       | Краткая презентация Программы  | 129        |
| 4.1.1      | Возрастные категории детей, на которых ориентирована программа   | 129        |
| 4.1.2      | Используемые программы   | 130        |
| 4.1.3      | Характеристика взаимодействия педагогического коллектива с семьями воспитанников   | 130        |

## **I. Целевой раздел Программы**

### **1.1. Пояснительная записка**

Образовательная программа дошкольного образования муниципального дошкольного образовательного учреждения «Детский сад № 1 «Звёздочка» комбинированного вида» города Шиханы Саратовской области (далее - Программа) разработана в соответствии с федеральным государственным образовательным стандартом дошкольного образования (утвержден приказом Минобрнауки России от 17 октября 2013 г. № 1155, зарегистрировано в Минюсте России 14 ноября 2013 г., регистрационный № 30384; в редакции приказа Минпросвещения России от 8 ноября 2022 г. № 955, зарегистрировано в Минюсте России 6 февраля 2023 г.; регистрационный № 72264 ) (далее – ФГОС ДО) и федеральной образовательной программой дошкольного образования (утверждена приказом Минпросвещения России от 25 ноября 2022 г. № 1028, зарегистрировано в Минюсте России 28 декабря 2022 г.; регистрационный № 71847) (далее – ФОП ДО). Программа разработана в соответствии со следующими нормативными документами:

- Указ Президента Российской Федерации от 7 мая 2018 года № 204 «О национальных целях и стратегических задачах развития Российской Федерации на период до 2024 года»
- Федеральный закон от 29 декабря 2012 г. № 273-ФЗ «Об образовании в Российской Федерации» (Собрание законодательства Российской Федерации, 2012, № 53, ст. 7598; 2022, № 41, ст. 6959)
- Федеральный закон от 31 июля 2020 г. № 304 – ФЗ «О внесении изменений в Федеральный закон «Об образовании в Российской Федерации» по вопросам воспитания обучающихся»
- Федеральный закон от 24 сентября 2022 г. № 371 – ФЗ «О внесении изменений в Федеральный закон «Об образовании в Российской Федерации» и статью 1 Федерального закона «Об обязательных требованиях в Российской Федерации»»
- Распоряжение правительства Российской Федерации от 29 мая 2015 г. № 999 – р «Об утверждении Стратегии развития воспитания в Российской Федерации на период до 2025 года»
- Основы государственной политики по сохранению и укреплению традиционных российских духовно-нравственных ценностей, утвержденные Указом Президента Российской Федерации от 9 ноября 2022 г. № 809
- Приказ Министерства просвещения Российской Федерации от 30 сентября 2022 г. № 874 «Об утверждении Порядка разработки и утверждения федеральных основных общеобразовательных программ»
- Федеральный государственный образовательный стандарт дошкольного образования (утвержден приказом Министерства образования и науки Российской Федерации от 17 октября 2013 г. № 1155, зарегистрировано в Минюсте России 14 ноября 2013 г.; регистрационный № 30384; в редакции приказа Минпросвещения России от 8 ноября 2022 г. № 955, зарегистрировано в Минюсте России 6 февраля 2023 г., регистрационный № 72264);
- Санитарные правила СП 2.4.3648-20 «Санитарно-эпидемиологические требования к организациям воспитания и обучения, отдыха и оздоровления детей и молодежи», (утверждены постановлением Главного государственного санитарного врача Российской Федерации от 28 сентября 2020 г. № 28, зарегистрировано Министерством юстиции Российской Федерации 18 декабря 2020 г., регистрационный № 61573), действующим до 1 января 2027 г.
- Постановление Главного государственного санитарного врача Российской Федерации от 28 января 2021 года N 2 «Об утверждении санитарных правил и норм СанПиН 1.2.3685-21 "Гигиенические нормативы и требования к обеспечению безопасности и (или)

безвредности для человека факторов среды обитания" (с изменениями на 30 декабря 2022 года);

- Федеральная образовательная программа дошкольного образования (утверждена приказом Министерства просвещения Российской Федерации от 25 ноября 2022 г. № 1028, зарегистрировано в Минюсте России 28 декабря 2022 г., регистрационный № 71847);

- Порядок организации и осуществления образовательной деятельности по основным общеобразовательным программам – образовательным программам дошкольного образования (утверждена приказом Минпросвещения России от 31 июля 2020 г. № 373, зарегистрировано в Минюсте России 31 августа 2020 г.; регистрационный № 59599);

- Приказ Министерства образования области от 22.06.2021 г. № 1039 «О программе развития воспитания в Саратовской области на 2021-2025 гг.»;

- Устав МДОУ «Детский сад № 1 «Звёздочка» комбинированного вида»;

Программа обеспечивает разностороннее развитие детей в возрасте от 2 месяцев до 7 лет с учётом их возрастных и индивидуальных особенностей по основным направлениям: социально-коммуникативному, познавательному, речевому, художественно-эстетическому и физическому.

Обязательная часть программы соответствует Федеральной образовательной программе, ее объем в соответствии с ФГОС ДО не менее 60% от общего объема Программы. Часть, формируемая участниками образовательных отношений, составляет не более 40% и ориентировано:

- на специфику социокультурных и иных условий, в т.ч. региональных, в которых осуществляется образовательная деятельность;

- на сложившиеся традиции МДОУ;

- на выбор парциальных образовательных программ и форм организации работы с детьми, которые в наибольшей степени соответствуют потребностям и интересам детей, а также возможностям педагогического коллектива и МДОУ в целом;

- реализация Программы предусматривает с разными субъектами образовательных отношений, осуществляется с учетом принципов дошкольного образования, зафиксированных в ФГОС ДО;

- Программа является основой для преемственности уровней дошкольного и начального общего образования.

### **Используемые парциальные программы:**

- Куражёва Н.Ю. «Цветик-семицветик». Программа интеллектуального, эмоционального и волевого развития от 3 до 7 лет.

- Коломийченко Л.В. «Дорогою добра». Программа социально-коммуникативного развития и социального воспитания дошкольников от 3 до 7 лет.

- Зеленова Н.Г., Осипова Л.Е. «Мы живем в России». Программа гражданско-патриотического воспитания дошкольников от 4 до 7 лет.

- Куцакова Л.В. «Художественное творчество и конструирование». Программа художественно-эстетического развития дошкольников от 3 до 7 лет.

- Стахович Л.В., Семенкова Е.В., Рыжановская Л.Ю. «Азы финансовой культуры для дошкольников» Программа разработана с целью формирования финансовой грамотности у детей 5-7 лет.

- Сауко Т., Буренина А. «Топ – хлоп, малыши». Программа по музыкально-ритмическому воспитанию детей от 2 до 3 лет.

- Радынова О.П. «Музыкальные шедевры». Программа музыкального воспитания детей от 3 до 7 лет.

### **1.1.1 Цели и задачи реализации Программы**

Целью Программы является разностороннее развитие ребёнка в период дошкольного детства с учётом возрастных и индивидуальных особенностей на основе духовно-нравственных ценностей российского народа, исторических и национально-культурных традиций.

К традиционным российским духовно-нравственным ценностям относятся, прежде всего: жизнь, достоинство, права и свободы человека, патриотизм, гражданственность, служение Отечеству и ответственность за его судьбу, высокие нравственные идеалы, крепкая семья, созидательный труд, приоритет духовного над материальным, гуманизм, милосердие, справедливость, коллективизм, взаимопомощь и взаимоуважение, историческая память и преемственность поколений, единство народов России.

Цель Программы достигается через решение следующих задач:

- обеспечение единых для Российской Федерации содержания ДО и планируемых результатов освоения образовательной программы ДО;
- приобщение детей (в соответствии с возрастными особенностями) к базовым ценностям российского народа - жизнь, достоинство, права и свободы человека, патриотизм, гражданственность, высокие нравственные идеалы, крепкая семья, созидательный труд, приоритет духовного над материальным, гуманизм, милосердие, справедливость, коллективизм, взаимопомощь и взаимоуважение, историческая память и преемственность поколений, единство народов России;
- создание условий для формирования ценностного отношения к окружающему миру, становления опыта действий и поступков на основе осмысления ценностей;
- построение (структурирование) содержания образовательной деятельности на основе учёта возрастных и индивидуальных особенностей развития;
- создание условий для равного доступа к образованию для всех детей дошкольного возраста с учётом разнообразия образовательных потребностей и индивидуальных возможностей;
- охрана и укрепление физического и психического здоровья детей, в том числе их эмоционального благополучия;
- обеспечение развития физических, личностных, нравственных качеств и основ патриотизма, интеллектуальных и художественно-творческих способностей ребёнка, его инициативности, самостоятельности и ответственности;
- обеспечение психолого-педагогической поддержки семьи и повышение компетентности родителей (законных представителей) в вопросах воспитания, обучения и развития, охраны и укрепления здоровья детей, обеспечения их безопасности;
- достижение детьми на этапе завершения ДО уровня развития, необходимого и достаточного для успешного освоения ими образовательных программ начального общего образования.

### **1.1.2 Принципы и подходы к формированию Программы**

Программа построена на следующих принципах ДО, установленных ФГОС ДО, рекомендованных ФОП ДО:

- 1) полноценное проживание ребёнком всех этапов детства (младенческого, раннего и дошкольного возрастов), обогащение (амплификация) детского развития;
- 2) построение образовательной деятельности на основе индивидуальных особенностей каждого ребёнка, при котором сам ребёнок становится активным в выборе содержания своего образования, становится субъектом образования;
- 3) содействие и сотрудничество детей и родителей (законных представителей), совершеннолетних членов семьи, принимающих участие в воспитании детей

- младенческого, раннего и дошкольного возрастов, а также педагогических работников (далее вместе - взрослые);
- 4) признание ребёнка полноценным участником (субъектом) образовательных отношений;
  - 5) поддержка инициативы детей в различных видах деятельности;
  - 6) сотрудничество ДОО с семьей;
  - 7) приобщение детей к социокультурным нормам, традициям семьи, общества и государства;
  - 8) формирование познавательных интересов и познавательных действий ребёнка в различных видах деятельности;
  - 9) возрастная адекватность дошкольного образования (соответствие условий, требований, методов возрасту и особенностям развития);
  - 10) учёт этнокультурной ситуации развития детей.

Программа основывается на следующих подходах:

1. системно-личностный подход – это подход, при котором в образовательной деятельности главное место отводится активной и разносторонней, в максимальной степени самостоятельной деятельности ребенка;
2. гуманистический подход – подход, предполагающий признание личностного начала в ребенке, ориентацию на его субъективные потребности и интересы, признание его прав и свобод, самоценности детства как основы психического развития;
3. диалогический (полисубъектный) подход – подход, предусматривающий становление личности, развитие ее творческих возможностей, самосовершенствование в условиях равноправных взаимоотношений с другими людьми, построенных по принципу диалога.

### 1.1.3 Значимые характеристики для разработки и реализации Программы

Основными участниками реализации Программы являются: дети раннего и дошкольного возраста, родители (законные представители), педагоги.

На базе МДОУ функционируют группы различной направленности:

Сведения о воспитанниках на 2023-2024 гг.

| Возрастная категория                          | Направленность  | Количество групп | Количество детей |
|---|-----------------|------------------|------------------|
| 1 группа детей раннего возраста от 1 до 3 лет | разновозрастная | 1                | 26               |
| 2 группа детей раннего возраста от 2 до 3 лет | общеразвивающая | 1                | 25               |
| Младшая группа от 3 до 4 лет                  | общеразвивающая | 2                | 43               |
| Средняя группа от 4 до 5 лет                  | общеразвивающая | 2                | 42               |

|   |                 |    |     |
|---|-----------------|----|-----|
| Старшая группа<br>от 5 до 6 лет             | общеразвивающая | 1  | 17  |
| Старшая группа<br>от 5 до 6 лет             | логопедическая  | 2  | 23  |
| Подготовительная<br>группа от 6 до 7<br>лет | общеразвивающая | 1  | 26  |
|   | логопедическая  | 2  | 23  |
| Всего                                       |                 | 12 | 225 |

Сведения о семьях воспитанников, посещающих МДОУ на 2023-2024 гг.

| № п\п | Категория семей,<br>количество детей | Корп. № 23 | Корп. № 21 | Итого   |
|-------|--------------------------------------|------------|------------|---------|
| 1     | Списочный состав                     | 95         | 130        | 225     |
| 2     | девочек\мальчиков                    | 43/52      | 60/70      | 103/122 |
| 3     | Всего семей: из них                  |            |            |         |
| 4     | - полных                             | 70         | 91         | 161     |
| 5     | -неполных                            | 25         | 39         | 64      |
| 6     | -опекаемые                           | -          | 2          | 2       |
| 7     | -многодетные                         | 16         | 31         | 47      |
| 8     | -мать – одиночка                     | 2          | 4          | 6       |
| 9     | -потеря кормильца                    | -          | 2          | 2       |
| 10    | -временная опека                     | 1          | -          | 1       |
| 11    | -СОП                                 | -          | 1          | 1       |
| 12    | -ТЖС                                 | 3          | 4          | 7       |
| 13    | -«ребенок-инвалид»                   | -          | 1          | 1       |
| 14    | -«родитель-инвалид»                  | -          | 1          | 1       |

**Характеристика возрастных особенностей развития детей от 1 до 7 лет**

**От 1 года до 3 лет**

Познание себя, своего образа, идентификация с именем. Начинают формироваться элементы самосознания, связанные с идентификацией имени и пола.



Детям характерна неосознанность мотивов, импульсивность и зависимость чувств и желаний от ситуации. Они легко заражаются эмоциональным состоянием сверстников. Дети этого возраста соблюдают элементарные правила поведения, обозначенные словами «можно», «нельзя», «нужно».

Совершенствуется ходьба, основные движения, расширяется ориентировка в ближайшем окружении. Ребенок проявляет большую активность в познании окружающего мира.

Возникает потребность более глубокого и содержательного общения со взрослым.

В этом возрасте интенсивно формируется речь. Речевое общение со взрослым имеет исключительно важное значение в психическом развитии.

Развивается сенсорное восприятие. Формируются зрительные и слуховые ориентировки.

К 3 годам дети воспринимают все звуки родного языка, но произносят их с большим искажением.

Основная форма мышления - наглядно-действенная.

Внимание неустойчивое, легко переключается. Память произвольная.

Развивается предметная деятельность. Появляется способность обобщения, которая позволяет узнавать предметы, изображения.

Формируются навыки самообслуживания.

### **От 3 до 4 лет**

Отделение себя от взрослого - характерная черта кризиса 3 лет.

Эмоциональное развитие ребёнка этого возраста характеризуется проявлениями таких чувств и эмоций, как любовь к близким, привязанность к воспитателю, доброжелательное отношение к окружающим, сверстникам.

Поведение ребёнка произвольно, действия и поступки ситуативны.

Дети 3 -4 лет усваивают некоторые нормы и правила поведения, связанные с определёнными разрешениями и запретами, могут увидеть несоответствие поведения другого ребёнка нормам и правилам поведения.

В 3 года ребёнок начинает осваивать гендерные роли и гендерный репертуар: девочка-женщина, мальчик-мужчина.

У нормально развивающегося трёхлетнего человека есть все возможности овладения навыками самообслуживания.

В этот период высока потребность ребёнка в движении (его двигательная активность составляет не менее половины времени бодрствования).

Накапливается определённый запас представлений о разнообразных свойствах предметов, явлениях окружающей действительности и о себе самом.

В 3 года складываются некоторые пространственные представления.

Представления ребёнка четвёртого года жизни о явлениях окружающей действительности обусловлены, с одной стороны, психологическими особенностями возраста, с другой - его непосредственным опытом.

Внимание детей четвёртого года жизни произвольно.

Память детей 3 лет непосредственна, произвольна и имеет яркую эмоциональную окраску.

Мышление трёхлетнего ребёнка является наглядно-действенным.

В 3 года воображение только начинает развиваться, и прежде всего это происходит в игре.

В младшем дошкольном возрасте ярко выражено стремление к деятельности.

В 3-4 года ребёнок начинает чаще и охотнее вступать в общение со сверстниками ради участия в общей игре или продуктивной деятельности.

Главным средством общения со взрослыми и сверстниками является речь.

В 3-4 года в ситуации взаимодействия с взрослым продолжает формироваться интерес к книге и литературным персонажам.

Интерес к продуктивной деятельности неустойчив.

Музыкально-художественная деятельность детей носит непосредственный и синкретический характер.

Совершенствуется звукоразличение, слух.

#### **От 4 до 5 лет**

Дети 4-5 лет социальные нормы и правила поведения всё ещё не осознают, однако у них уже начинают складываться обобщённые представления о том, как надо (не надо) себя вести.

Поведение ребёнка 4-5 лет не столь импульсивно и непосредственно, как в 3-4 года.

В этом возрасте детьми хорошо освоен алгоритм процессов умывания, одевания, купания, приёма пищи, уборки помещения.

Появляется сосредоточенность на своём самочувствии, ребёнка начинает волновать тема собственного здоровья.

Дети 4-5 лет имеют дифференцированное представление о собственной гендерной принадлежности, аргументируют её по ряду признаков.

К 4 годам основные трудности в поведении и общении ребёнка с окружающими, которые были связаны с кризисом 3 лет (упрямство, строптивость, конфликтность и др.), постепенно уходят в прошлое.

Развивается моторика дошкольников.

В возрасте от 4 до 5 лет продолжается усвоение детьми общепринятых сенсорных эталонов, овладение способами их использования и совершенствование обследования предметов.

В среднем дошкольном возрасте связь мышления и действий сохраняется, но уже не является такой непосредственной, как раньше.

К 5 годам внимание становится всё более устойчивым, в отличие от возраста 3 лет (если ребёнок пошёл за мячом, то уже не будет отвлекаться на другие интересные предметы).

Важным показателем развития внимания является то, что к 5 годам в деятельности ребёнка появляется действие по правилу - первый необходимый элемент произвольного внимания.

Именно в этом возрасте дети начинают активно играть в игры с правилами.

В дошкольном возрасте интенсивно развивается память ребёнка.

Особенности образов воображения зависят от опыта ребёнка и уровня понимания им того, что он слышит от взрослых, видит на картинках и т.д.

В этом возрасте происходит развитие инициативности и самостоятельности ребёнка в общении со взрослыми и сверстниками.

У детей наблюдается потребность в уважении взрослых, их похвале.

В процессе общения со взрослыми дети используют правила речевого этикета. Речь становится более связной и последовательной.

В возрасте 4-5 лет дети способны долго рассматривать книгу, рассказывать по картинке о её содержании.

Цепкая память позволяет ребёнку 4-5 лет многое запоминать, он легко выучивает наизусть стихи и может выразительно читать их на публике.

В среднем дошкольном возрасте активно развиваются такие компоненты детского труда, как целеполагание и контрольно-проверочные действия на базе освоенных трудовых процессов.

В музыкально-художественной и продуктивной деятельности дети эмоционально откликаются на художественные произведения, произведения музыкального и изобразительного искусства.

Важным показателем развития ребёнка-дошкольника является изобразительная деятельность. К 4 годам круг изображаемых детьми предметов довольно широк.

Конструирование начинает носить характер продуктивной деятельности.

#### **От 5 до 6 лет**

Ребёнок 5-6 лет стремится познать себя и другого человека как представителя общества (ближайшего социума), постепенно начинает осознавать связи и зависимости в социальном поведении и взаимоотношениях людей.

В этом возрасте в поведении дошкольников происходят качественные изменения - формируется возможность саморегуляции, т.е. дети начинают предъявлять к себе те требования, которые раньше предъявлялись им взрослыми.

В возрасте от 5 до 6 лет происходят изменения в представлениях ребёнка о себе.

В 5-6 лет у ребёнка формируется система первичной гендерной идентичности, поэтому после 6 лет воспитательные воздействия на формирование её отдельных сторон уже гораздо менее эффективны.

Существенные изменения происходят в этом возрасте в детской игре, а именно в игровом взаимодействии, в котором существенное место начинает занимать совместное обсуждение правил игры. Усложняется игровое пространство.

Более совершенной становится крупная моторика.

Представления об основных свойствах предметов ещё более расширяются и углубляются.

Дети хорошо усваивают названия тех дней недели и месяцев года, с которыми связаны яркие события. Внимание детей становится более устойчивым и произвольным.

Объём памяти изменяется не существенно. Улучшается её устойчивость.

В 5-6 лет ведущее значение приобретает наглядно-образное мышление, которое позволяет ребёнку решать более сложные задачи с использованием обобщённых наглядных средств (схем, чертежей и пр.) и обобщённых представлений о свойствах различных предметов и явлений.

Возраст 5 -6 лет можно охарактеризовать как возраст овладения ребёнком активным (продуктивным) воображением, которое начинает приобретать самостоятельность, отделяясь от практической деятельности и предвдаря её.

На шестом году жизни ребёнка происходят важные изменения в развитии речи. Для детей этого возраста становится нормой правильное произношение звуков. Словарь активно пополняется. Дошкольники могут использовать в речи сложные случаи грамматики.

Строят игровые и деловые диалоги.

Круг чтения ребёнка 5-6 лет пополняется произведениями разнообразной тематики, в том числе связанной с проблемами взаимоотношений со взрослыми, сверстниками, с историей страны.

Повышаются возможности безопасности жизнедеятельности ребенка 5-6 лет.

В старшем дошкольном возрасте активно развиваются планирование и самооценивание трудовой деятельности (при условии сформированности всех других компонентов детского труда).

В процессе восприятия художественных произведений, произведений музыкального и изобразительного искусства дети способны осуществлять выбор того (произведений, персонажей, образов), что им больше нравится, обосновывая его с помощью элементов эстетической оценки.

Происходит существенное обогащение музыкальной эрудиции детей. Совершенствуется качество музыкальной деятельности. Творческие проявления становятся более осознанными и направленными.

В продуктивной деятельности дети могут изобразить задуманное.

Конструируют по условиям, заданным взрослым, но уже готовы к самостоятельному творческому конструированию из разных материалов.

### **От 6 до 7 лет**

В целом, ребёнок 6-7 лет осознаёт себя как личность, как самостоятельный субъект деятельности и поведения.

К 6-7 годам ребёнок уверенно владеет культурой самообслуживания.

В основе произвольной регуляции поведения лежат не только усвоенные (или заданные извне) правила и нормы.

К концу дошкольного возраста происходят существенные изменения в эмоциональной сфере. Эмоции глубоки и разнообразны. Формируются эмоциональные представления,

что позволяет дошкольникам предвосхищать последствия своих действий, что влияет на эффективность произвольной регуляции поведения.

Сложнее и богаче по содержанию становится общение ребёнка со взрослым. Большую значимость для детей 6-7 лет приобретает общение между собой.

Дети владеют обобщёнными представлениями (понятиями) о своей гендерной принадлежности, устанавливают взаимосвязи между своей гендерной ролью и различными проявлениями мужских и женских свойств.

В играх дети 6-7 лет способны отражать достаточно сложные социальные события.

Продолжается дальнейшее развитие моторики ребёнка, наращивание и самостоятельное использование двигательного опыта.

В возрасте 6-7 лет происходит расширение и углубление представлений детей о форме, цвете, величине предметов.

К концу дошкольного возраста существенно увеличивается устойчивость произвольного внимания, что приводит к меньшей отвлекаемости детей.

В 6-7 лет у детей увеличивается объём памяти, что позволяет им произвольно (т. е. без специальной цели) запоминать достаточно большой объём информации.

Воображение детей данного возраста становится, с одной стороны, богаче и оригинальнее, а с другой — более логичным и последовательным.

В этом возрасте продолжается развитие наглядно-образного мышления.

Речевые умения детей позволяют полноценно общаться с разным контингентом людей (взрослыми и сверстниками, знакомыми и незнакомыми). В процессе диалога ребёнок старается исчерпывающе ответить на вопросы, сам задаёт вопросы, понятные собеседнику, согласует свои реплики с репликами других.

К концу дошкольного детства ребёнок формируется как будущий самостоятельный читатель.

Музыкально-художественная деятельность характеризуется большой самостоятельностью в определении замысла работы, сознательным выбором средств выразительности, достаточно развитыми эмоционально-выразительными и техническими умениями.

Развитие познавательных интересов приводит к стремлению получить знания о видах и жанрах искусства (история создания музыкальных шедевров, жизнь и творчество композиторов и исполнителей).

Художественно-эстетический опыт позволяет дошкольникам понимать художественный образ, представленный в произведении, пояснять использование средств выразительности, эстетически оценивать результат музыкально-художественной деятельности.

Дети способны создавать различные постройку.

### **Характеристика ребенка перед поступлением в школу**

Характерная черта старшего дошкольника - устойчивое положительное отношение к себе, уверенность в своих силах, открытость внешнему миру. Ребенок проявляет инициативность и самостоятельность в разных видах детской деятельности - игре, общении, конструировании, рисовании, лепке, в сфере решения элементарных социальных и бытовых задач.

Он активно взаимодействует со сверстниками и взрослыми, участвует в совместных играх, организует их. Способен договариваться, учитывать интересы других, сдерживать свои эмоции. Ребенок проявляет доброжелательное внимание к окружающим, отзывчив к переживаниям другого человека, обладает чувством собственного достоинства, уважает достоинство других. В ходе совместной деятельности обсуждает возникающие проблемы, правила, может поддержать разговор на интересную для него тему.

Находясь в обществе сверстников в предметно насыщенной среде, ребенок легко выбирает себе род занятий, партнеров и обнаруживает способность к порождению и воплощению разнообразных, сменяющих друг друга замыслов. Способность ребенка к фантазии, воображению особенно выпукло выступает в ролевой и режиссерской игре, которая к концу дошкольного периода характеризуется наличием оригинального замысла,

гибкостью развертывания сюжетной линии сообразно условиям и обстоятельствам. Творческие способности детей также проявляются в рисовании, придумывании сказок, танцах, пении. Дети любят фантазировать вслух, играть звуками и словами. Эта способность тесно связана с развитием речи и свидетельствует о возникновении внутреннего плана действия, развитии функции воображения и становлении произвольности предметного действия.

Особым объектом освоения становятся для ребенка собственное тело и телесные движения; детские движения приобретают произвольный характер.

Волевое начало в действиях ребенка проявляется в продуктивной деятельности, где он обнаруживает способность достигать цели, стараться сделать продукт качественно, переделывать, если не получилось. Произвольность также проявляется в социальном поведении: ребенок может выполнять инструкцию педагога, следовать установленным правилам.

В дошкольном детстве получают развитие познавательные способности ребенка. Он проявляет широкую любознательность, задает вопросы, касающиеся близких и далеких предметов и явлений, интересуется причинно-следственными связями (как? почему? зачем?)» пытается самостоятельно придумывать объяснения явлениям природы и поступкам людей. Любит наблюдать, экспериментировать, собирать разнообразные коллекции. Проявляет интерес к познавательной литературе, к символическим языкам, графическим схемам, пытается самостоятельно пользоваться ими.

Одновременно с развитием этих качеств повышается компетентность ребенка в разных видах деятельности и в сфере отношений. Компетентность ребенка проявляется не только в том, что он обладает знаниями, умениями, навыками, но и способен принимать на ее основе собственные решения.

#### **1.1.4 Планируемые результаты освоения Программы**

##### **1.1.4а Обязательная часть Программы**

**Планируемые результаты в младенческом возрасте (к одному году):**

- ребенок проявляет двигательную активность в освоении пространственной среды, используя движения ползания, лазанья, хватания, бросания; манипулирует предметами, начинает осваивать самостоятельную ходьбу;
- ребенок положительно реагирует на прием пищи и гигиенические процедуры;
- ребенок эмоционально реагирует на внимание взрослого, проявляет радость в ответ на общение со взрослым;
- ребенок понимает речь взрослого, откликается на свое имя, положительно реагирует на знакомых людей, имена близких родственников;
- ребенок выполняет простые просьбы взрослого, понимает и адекватно реагирует на слова, регулирующие поведение (можно - нельзя);
- ребенок произносит несколько простых, облегченных слов (мама, папа, баба, деда, дай, бах, на), которые несут смысловую нагрузку;
- ребенок проявляет интерес к животным, птицам, рыбам, растениям;
- ребенок обнаруживает поисковую и познавательную активность по отношению к предметному окружению;
- ребенок узнает и называет объекты живой природы ближайшего окружения, выделяет их характерные особенности, положительно реагирует на них;
- ребенок эмоционально реагирует на музыку, пение, игры-забавы, прислушивается к звучанию разных музыкальных инструментов;
- ребенок ориентируется в знакомой обстановке, активно изучает окружающие предметы, выполняет действие, направленные на получение результата (накладывает кирпичик на

кирпичик, собирает и разбирает пирамидку, вкладывает в отверстие втулки, открывает и закрывает дверцы шкафа, рассматривает картинки и находит на них знакомые предметы и т.п.);

- ребенок активно действует с игрушками, подражая действиям взрослых (катает машинку, кормит собачку, качает куклу и т.п.) (см. пункт 15.1 ФОП).

### **Планируемые результаты в раннем возрасте (к трём годам):**

- у ребёнка развита крупная моторика, он активно использует освоенные ранее движения, начинает осваивать бег, прыжки, повторяет за взрослым простые имитационные упражнения, понимает указания взрослого, выполняет движения по зрительному и звуковому ориентирам; с желанием играет в подвижные игры;

- ребёнок демонстрирует элементарные культурно-гигиенические навыки, владеет простейшими навыками самообслуживания (одевание, раздевание, самостоятельно ест и тому подобное);

- ребёнок стремится к общению со взрослыми, реагирует на их настроение;

- ребёнок проявляет интерес к сверстникам, наблюдает за их действиями и подражает им, играет рядом;

- ребёнок понимает и выполняет простые поручения взрослого;

- ребёнок стремится проявлять самостоятельность в бытовом и игровом поведении;

- ребёнок способен направлять свои действия на достижение простой, самостоятельно поставленной цели; знает, с помощью каких средств и в какой последовательности продвигаться к цели;

- ребёнок владеет активной речью, использует в общении разные части речи, простые предложения из 4-х слов и более, включённые в общение; может обращаться с вопросами и просьбами;

- ребёнок проявляет интерес к стихам, сказкам, повторяет отдельные слова и фразы за взрослым;

- ребёнок рассматривает картинки, показывает и называет предметы, изображённые на них;

- ребёнок различает и называет основные цвета, формы предметов, ориентируется в основных пространственных и временных отношениях;

- ребёнок осуществляет поисковые и обследовательские действия;

- ребёнок знает основные особенности внешнего облика человека, его деятельности; своё имя, имена близких; демонстрирует первоначальные представления о населённом пункте, в котором живёт (город, село и так далее);

- ребёнок имеет представления об объектах живой и неживой природы ближайшего окружения и их особенностях, проявляет положительное отношение и интерес к взаимодействию с природой, наблюдает за явлениями природы, старается не причинять вред живым объектам;

- ребёнок с удовольствием слушает музыку, подпевает, выполняет простые танцевальные движения;

- ребёнок эмоционально откликается на красоту природы и произведения искусства;

- ребёнок осваивает основы изобразительной деятельности (лепка, рисование) и конструирования: может выполнять уже довольно сложные постройки (гараж, дорогу к нему, забор) и играть с ними;

- рисует дорожки, дождик, шарики; лепит палочки, колечки, лепёшки;

- ребёнок активно действует с окружающими его предметами, знает названия, свойства и назначение многих предметов, находящихся в его повседневном обиходе;

- ребёнок в играх отображает действия окружающих («готовит обед», «ухаживает за больным» и другое), воспроизводит не только их последовательность и взаимосвязь, но и социальные отношения (ласково обращается с куклой, делает ей замечания), заранее определяет цель («Я буду лечить куклу») (см. пункт 15.2 ФОП).

## **Планируемые результаты в дошкольном возрасте.**

### **К четырём годам**

- ребёнок демонстрирует положительное отношение к разнообразным физическим упражнениям, проявляет избирательный интерес к отдельным двигательным действиям (бросание и ловля, ходьба, бег, прыжки) и подвижным играм;
- ребёнок проявляет элементы самостоятельности в двигательной деятельности, с интересом включается в подвижные игры, стремится к выполнению правил и основных ролей в игре, выполняет простейшие правила построения и перестроения, выполняет ритмические движения под музыку;
- ребёнок демонстрирует достаточную координацию движений при выполнении упражнений, сохраняет равновесие при ходьбе, беге, прыжках, способен реагировать на сигналы, переключаться с одного движения на другое, выполнять движения в общем для всех темпе;
- ребёнок владеет культурно-гигиеническими навыками: умывание, одевание и т.п., соблюдает требования гигиены, имеет первичные представления о факторах, положительно влияющих на здоровье;
- ребёнок проявляет доверие к миру, положительно оценивает себя, говорит о себе в первом лице;
- ребёнок откликается эмоционально на ярко выраженное состояние близких и сверстников по показу и побуждению взрослых; дружелюбно настроен, спокойно играет рядом с детьми;
- ребёнок владеет элементарными нормами и правилами поведения, связанными с определёнными разрешениями и запретами («можно», «нельзя»), демонстрирует стремление к положительным поступкам (см. пункт 15.3.1 ФОП).

## **Планируемые результаты в дошкольном возрасте.**

### **К пяти годам (см. пункт 15.3.2 ФОП).**

## **Планируемые результаты в дошкольном возрасте.**

### **К шести годам (см. пункт 15.3.3 ФОП).**

## **Планируемые результаты на этапе завершения освоения Программы (см. пункт 15.4 ФОП).**

### **1.1.4.6 Часть, формируемая участниками образовательного процесса**

| <b>Направление</b>                   | <b>Автор, название парциальной программы</b>  | <b>Планируемые результаты</b>  |
|--------------------------------------|---|--|
| «Социально-коммуникативное развитие» | Куражёва Н.Ю. «Цветик-семицветик». Программа интеллектуального, эмоционального и волевого развития от 3 до 7 лет.                     | - у дошкольников сформирована эмоциональная сфера, развиты коммуникативные навыки, зрительно-моторная координация, дети понимают логико-грамматические конструкции, устанавливают причинно-следственные связи. |
|                                      | Коломийченко Л.В. «Дорогою добра». Программа социально-коммуникативного развития и социального воспитания дошкольников от 3 до 7 лет. | - у дошкольников сформирована эмоционально-чувственная сфера, когнитивная сфера, навыки поведения;<br>- дети приобщаются к отдельным видам социальной культуры.  |

|  |  |   |
|--|--|---|
|  | <p>Зеленова Н.Г. , Осипова Л.Е. « Мы живем в России». Программа гражданско-патриотического воспитания дошкольников от 4 до 7 лет.</p>  | <p>- у детей сформирована целостная картина сведений о родном крае, культуре, родной стране, ее прошлом и настоящим.</p>  |
| <p>«Познавательное развитие»</p>             | <p>- Стахович Л.В., Семенкова Е.В., Рыжановская Л.Ю. «азы финансовой культуры для дошкольников» Программа разработана с целью формирования финансовой грамотности у детей 5-7 лет.</p> | <p>-у детей сформированы финансовая грамотность, ценностная ориентация, трудолюбие, милосердие, честность, взаимопомощь, развиты самостоятельность, инициативность, творчество.</p>   |
| <p>«Художественно-эстетическое развитие»</p> | <p>Куцакова Л.В. «Художественное творчество и конструирование». Программа художественно-эстетического развития дошкольников от 3 до 7 лет.</p>   | <p>- у дошкольников сформированы навыки работы с инструментами, дети различают свойства материалов (бумага, ткань, тесто и д.р.), дети приобщаются к народной культуре, осваивают опыт народных мастеров, у них сформировано эмоционально-ценностное отношение к окружающему миру.</p>  |
|  | <p>Сауко Т., Буренина А. «Топ – хлоп, малыши». Программа по музыкально-ритмическому воспитанию детей от 2 до 3 лет.</p>  | <p>- у детей сформирован интерес к музыкально-ритмическим движениям, эмоциональная отзывчивость на музыку, развиты музыкальные сенсорные способности, умеют контактировать со сверстниками и взрослыми.</p>   |
|  | <p>Радынова О.П. «Музыкальные шедевры». Программа музыкального воспитания детей от 3 до 7 лет.</p>   | <p>- у детей сформирована основа базовой музыкальной культуры личности, развиты музыкальные психические и физические качества в соответствии с возрастными и индивидуальными особенностями, дети приобщаются к русской народно-традиционной и мировой музыкальной культуре, у них развиты коммуникативные способности, детское творчество во всех видах музыкальной деятельности.</p> |

### 1.1.5 Педагогическая диагностика достижения планируемых результатов

Педагогическая диагностика достижений планируемых результатов направлена на изучение деятельностных умений ребёнка, его интересов, предпочтений, склонностей, личностных особенностей, способов взаимодействия со взрослыми и сверстниками. Она позволяет выявлять особенности и динамику развития ребёнка, составлять на основе



полученных данных индивидуальные образовательные маршруты освоения образовательной программы, своевременно вносить изменения в планирование, содержание и организацию образовательной деятельности.

Цели педагогической диагностики, а также особенности её проведения определяются требованиями ФГОС ДО. При реализации Программы может проводиться оценка индивидуального развития детей, которая осуществляется педагогом в рамках педагогической диагностики.

Специфика педагогической диагностики достижения планируемых образовательных результатов обусловлена следующими требованиями ФГОС ДО:

- планируемые результаты освоения основной образовательной программы ДО заданы как целевые ориентиры ДО и представляют собой социально-нормативные возрастные характеристики возможных достижений ребёнка на разных этапах дошкольного детства;
- целевые ориентиры не подлежат непосредственной оценке, в том числе и в виде педагогической диагностики (мониторинга), и не являются основанием для их формального сравнения с реальными достижениями детей и основой объективной оценки соответствия установленным требованиям образовательной деятельности и подготовки детей;
- освоение Программы не сопровождается проведением промежуточных аттестаций и итоговой аттестации обучающихся.

Данные положения подчеркивают направленность педагогической диагностики на оценку индивидуального развития детей дошкольного возраста, на основе которой определяется эффективность педагогических действий и осуществляется их дальнейшее планирование. Результаты педагогической диагностики (мониторинга) могут использоваться исключительно для решения следующих образовательных задач:

- 1) индивидуализации образования (в том числе поддержки ребёнка, построения его образовательной траектории или профессиональной коррекции особенностей его развития);
- 2) оптимизации работы с группой детей (пункт 16.2 ФОП)

Педагогическая диагностика проводится в два этапа: на начальном этапе освоения ребёнком образовательной программы в зависимости от времени его поступления в дошкольную группу (стартовая диагностика) и на завершающем этапе освоения программы его возрастной группой (заключительная, финальная диагностика). При проведении диагностики на начальном этапе учитывается адаптационный период пребывания ребёнка в группе. Сравнение результатов стартовой и финальной диагностики позволяет выявить индивидуальную динамику развития ребёнка.

Педагогическая диагностика индивидуального развития детей проводится педагогом в произвольной форме на основе малоформализованных диагностических методов: наблюдения, свободных бесед с детьми, анализа продуктов детской деятельности (рисунков, работ по лепке, аппликации, построек, поделок и тому подобное), специальных диагностических ситуаций. При необходимости педагог может использовать специальные методики диагностики физического, коммуникативного, познавательного, речевого, художественно-эстетического развития.

Основным методом педагогической диагностики является наблюдение. Ориентирами для наблюдения являются возрастные характеристики развития ребёнка. Они выступают как обобщенные показатели возможных достижений детей на разных этапах дошкольного детства в соответствующих образовательных областях. Педагог наблюдает за поведением ребёнка в деятельности (игровой, общении, познавательно-исследовательской,

изобразительной, конструировании, двигательной), разных ситуациях (в режимных процессах, в группе и на прогулке, совместной и самостоятельной деятельности детей и других ситуациях). В процессе наблюдения педагог отмечает особенности проявления ребёнком личностных качеств, деятельностных умений, интересов, предпочтений, фиксирует реакции на успехи и неудачи, поведение в конфликтных ситуациях и тому подобное.

Наблюдая за поведением ребёнка, педагог обращает внимание на частоту проявления каждого показателя, самостоятельность и инициативность ребёнка в деятельности. Частота проявления указывает на периодичность и степень устойчивости показателя. Самостоятельность выполнения действия позволяет определить зону актуального и ближайшего развития ребёнка. Инициативность свидетельствует о проявлении субъектности ребёнка в деятельности и взаимодействии.

Результаты наблюдения фиксируются, способ и форму их регистрации педагог выбирает самостоятельно. Оптимальной формой фиксации результатов наблюдения может являться карта развития ребёнка. Педагог может составить её самостоятельно, отразив показатели возрастного развития ребёнка и критерии их оценивания. Фиксация данных наблюдения позволит педагогу выявить и проанализировать динамику в развитии ребёнка на определенном возрастном этапе, а также скорректировать образовательную деятельность с учётом индивидуальных особенностей развития ребёнка и его потребностей.

Результаты наблюдения могут быть дополнены беседами с детьми в свободной форме, что позволяет выявить причины поступков, наличие интереса к определенному виду деятельности, уточнить знания о предметах и явлениях окружающей действительности и другое.

Педагогическая диагностика завершается анализом полученных данных, на основе которых педагог выстраивает взаимодействие с детьми, организует РППС, мотивирующую активную творческую деятельность обучающихся, составляет индивидуальные образовательные маршруты освоения образовательной Программы, осознанно и целенаправленно проектирует образовательный процесс.

При необходимости используется психологическая диагностика развития детей (пункт 16.10 ФОП).

## II. Содержательный раздел Программы

### 2.1 Обязательная часть

#### Задачи и содержание образовательной деятельности с детьми по образовательным областям

##### 2.1.1 «Социально-коммуникативное развитие»

Задачи и содержание образования (обучения и воспитания) по образовательной области «Социально-коммуникативное развитие» см. пункт 18 ФОП.

#### 1 - 2 года

##### Основные задачи образовательной деятельности

- создавать условия для благоприятной адаптации ребёнка к ДОО;
- поддерживать пока ещё непродолжительные контакты со сверстниками, интерес к сверстнику;
- формировать элементарные представления: о себе, близких людях, ближайшем предметном окружении;
- создавать условия для получения опыта применения правил социального взаимодействия.

##### Содержание образовательной деятельности

Для благоприятной адаптации к ДОО педагог обеспечивает эмоциональный комфорт детей в группе; побуждает детей к действиям с предметами и игрушками, поддерживает потребность в доброжелательном внимании, заботе, положительных отзывах и похвалы со стороны взрослых. Использует разнообразные телесные контакты (прикосновения), жесты, мимику.

Педагог поощряет проявление ребёнком инициативы в общении со взрослыми и сверстниками; хвалит ребёнка, вызывая радость, поддерживает активность ребёнка, улучшая его отношение к взрослому, усиливая доверие к нему.

Педагог включает детей в игровые ситуации, вспоминая любимые сказки, стихотворения и тому подобное, поощряет проявление у ребёнка интереса к себе, желание участвовать в совместной деятельности, игре, развлечении.

Педагог в беседе и различных формах совместной деятельности формирует элементарные представления ребёнка о себе, своём имени, внешнем виде, половой принадлежности (мальчик, девочка) по внешним признакам (одежда, причёска); о близких людях; о ближайшем предметном окружении.

Педагог создаёт условия для получения ребёнком первичного опыта социального взаимодействия (что можно делать, чего делать нельзя; здороваться, отвечать на приветствие взрослого, благодарить;

выполнять просьбу педагога).

## 2-3 года

- поддерживать эмоционально-положительное состояние детей в период адаптации к ДОО;

- развивать игровой опыт ребёнка, помогая детям отражать в игре представления об окружающей действительности;

- поддерживать доброжелательные взаимоотношения детей, развивать эмоциональную отзывчивость в ходе привлечения к конкретным действиям помощи, заботы, участия;

- формировать элементарные представления о людях (взрослые, дети), их внешнем виде, действиях, одежде, о некоторых ярко выраженных эмоциональных состояниях (радость, грусть), о семье и ДОО;

Педагог поддерживает желание детей познакомиться со сверстником, узнать его имя, используя приёмы поощрения и одобрения.

Оказывает помощь детям в определении особенностей внешнего вида мальчиков и девочек, их одежды, причёсок, предпочитаемых игрушек, задаёт детям вопросы уточняющего или проблемного характера, объясняет отличительные признаки взрослых и детей, используя наглядный материал и повседневные жизненные ситуации.

Показывает и называет ребёнку основные части тела и лица человека, его действия. Поддерживает желание ребёнка называть и различать основные действия взрослых.

Педагог знакомит детей с основными эмоциями и чувствами человека, обозначает их словом, демонстрирует их проявление мимикой, жестами, интонацией голоса.

Предлагает детям повторить слова, обозначающие эмоциональное состояние человека, предлагает детям задания, помогающие закрепить представление об эмоциях, в том числе их узнавание на картинках.

Педагог рассматривает вместе с детьми картинки с изображением семьи: детей, родителей (законных представителей).

Поощряет стремление детей узнавать членов семьи, называть их, рассказывает детям о том, как члены семьи могут заботиться друг о друге.

Педагог поддерживает желание детей познавать пространство своей группы, узнавать вход в группу, её расположение на этаже, педагогов, которые работают с детьми. Рассматривает с детьми пространство группы, назначение каждого помещения, его наполнение, помогает детям ориентироваться в пространстве группы.

Педагог поддерживает стремление детей выполнять элементарные правила поведения («можно», «нельзя»). Личным показом демонстрирует правила общения: здоровается, прощается, говорит «спасибо», «пожалуйста», напоминает детям о важности использования данных слов в процессе общения со взрослыми и сверстниками, поощряет инициативу и самостоятельность ребёнка при использовании

- формировать первичные представления ребёнка о себе, о своем возрасте, поле, о родителях (законных представителях) и близких членах семьи.

«вежливых слов».

Педагог использует приёмы общения, позволяющие детям проявлять внимание к его словам и указаниям, поддерживает желание ребёнка выполнять указания взрослого, действовать по его примеру и показу.

Педагог организует детей на участие в подвижных, музыкальных, сюжетных и хороводных играх, поощряет их активность и инициативность в ходе участия в играх.

Педагог формирует представление детей о простых предметах своей одежды, обозначает словами каждый предмет одежды, рассказывает детям о назначении предметов одежды, способах их использования (надевание колготок, футболок и тому подобное).

### 3-4 года

#### В сфере социальных отношений:

- развивать эмоциональную отзывчивость, способность откликаться на ярко выраженные эмоции сверстников и взрослых, различать и понимать отдельные эмоциональные проявления, учить правильно их называть;
- обогащать представления детей о действиях, в которых проявляются доброе отношение и забота о членах семьи, близком окружении;
- поддерживать в установлении положительных

#### **В сфере социальных отношений**

Педагог создаёт условия для формирования у детей образа Я: закрепляет умение называть своё имя и возраст, говорить о себе в первом лице; проговаривает с детьми характеристики, отличающие их друг от друга (внешность, предпочтения в деятельности, личные достижения).

Педагоги способствуют различению детьми основных эмоций (радость, печаль, грусть, гнев, страх, удивление) и пониманию ярко выраженных эмоциональных состояний. При общении с детьми педагог интересуется настроением детей, предоставляет возможность рассказать о своих переживаниях, демонстрирует разнообразные способы эмпатийного поведения (поддержать, пожалеть, обнадёжить, отвлечь и порадовать). При чтении художественной литературы педагог обращает внимание на проявления, характеризующие настроения, эмоции и чувства героев, комментирует их отношения и поведение, поощряет подражание детей позитивному опыту персонажей художественных произведений и мультипликации.

Педагог обогащает представления детей о действиях и поступках людей, в которых проявляются доброе отношение и забота о членах семьи, близком окружении, о животных, растениях; знакомит с произведениями, отражающими отношения между членами семьи.

Педагог создаёт в группе положительный эмоциональный фон для объединения детей, проводит игры и упражнения в кругу, где дети видят и слышат друг друга.

контактов между детьми, основанных на общих интересах к действиям с игрушками, предметами и взаимной симпатии;

- оказывать помощь в освоении способов взаимодействия со сверстниками в игре, в повседневном общении и бытовой деятельности;

- приучать детей к выполнению элементарных правил культуры поведения в ДОО.

В области формирования основ гражданственности и патриотизма:

- обогащать представления детей о малой родине и поддерживать их отражения в различных видах деятельности.

В сфере трудового воспитания:

- развивать интерес к труду взрослых в ДОО и в семье, формировать представления о

Педагог поощряет позитивный опыт взаимодействия детей, создаёт условия для совместных игр, демонстрирует позитивный настрой и удовольствие, которое можно испытывать от общения и совместной игры. Помогает детям обращаться друг к другу, распознавать проявление основных эмоций и реагировать на них.

Способствует освоению детьми простых способов общения и взаимодействия: обращаться к детям по именам, договариваться о совместных действиях, вступать в парное общение (спокойно играть рядом, обмениваться игрушками, объединяться в парной игре, вместе рассматривать картинки, наблюдать и прочее).

В совместных игровых и бытовых действиях педагог демонстрирует готовность действовать согласованно, создаёт условия для возникновения между детьми договорённости.

Знакомит детей с элементарными правилами культуры поведения, упражняет в их выполнении (здороваться, прощаться, благодарить), демонстрирует одобрение при самостоятельном выполнении детьми правил поведения.

**В области формирования основ гражданственности и патриотизма**

Педагог обогащает представления детей о малой родине: регулярно напоминает название населённого пункта, в котором они живут; знакомит с близлежащим окружением ДОО (зданиями, природными объектами), доступными для рассматривания с территории. Обсуждает с детьми их любимые места времяпрепровождения в населённом пункте. Демонстрирует эмоциональную отзывчивость на красоту родного края, восхищается природными явлениями.

Поддерживает отражение детьми своих впечатлений о малой родине в различных видах деятельности (рассказывает, изображает, воплощает образы в играх, разворачивает сюжет и так далее).

**В сфере трудового воспитания**

Педагог формирует первоначальные представления о том, что предметы делаются людьми, например, демонстрирует процессы изготовления атрибутов для игр. В процессе взаимодействия с детьми выделяет особенности строения предметов и знакомит с назначением их частей (например: ручка на входной двери нужна для того, чтобы удобнее было открыть дверь и прочее). Знакомит детей с основными свойствами и качествами материалов, из которых изготовлены предметы, знакомые ребёнку (картон, бумага, дерево,

конкретных видах хозяйственно-бытового труда, направленных на заботу о детях (мытьё посуды, уборка помещений группы и участка и прочее) и трудовые навыки;

- воспитывать бережное отношение к предметам и игрушкам как результатам труда взрослых;

- приобщать детей к самообслуживанию (одевание, раздевание, умывание), развивать самостоятельность, уверенность, положительную самооценку.

В области формирования основ безопасного поведения:

- развивать интерес к правилам безопасного поведения;

- обогащать представления о правилах безопасного поведения в быту, безопасного использования бытовых предметов и гаджетов, исключая практическое использование электронных средств

ткань), создаёт игровые ситуации, вызывающие необходимость в создании предметов из разных материалов, использует дидактические игры с предметами и картинками на группировку по схожим признакам, моделирует ситуации для активизации желания детей включиться в выполнение простейших действий бытового труда.

Педагог формирует первоначальные представления о хозяйственно-бытовом труде взрослых дома и в группе ДОО, поощряет желание детей соблюдать порядок при раздевании на дневной сон (аккуратное складывание одежды), уборке рабочего места после продуктивных видов деятельности (лепки, рисования, аппликации) и тому подобное. Использует приёмы одобрения и поощрения ребёнка при правильном выполнении элементарных трудовых действий (убирает за собой посуду на раздаточный стол, убирает рабочее место после занятий, собирает игрушки, помогает раздать наглядный материал на занятие и тому подобное).

Педагог поддерживает стремления ребёнка самостоятельно выполнять отдельные действия самообслуживания: одевание на прогулку, умывание после сна или перед приёмом пищи, элементарный уход за собой (расчёсывание волос, поддержание опрятности одежды, пользование носовым платком и тому подобное).

Педагог создаёт условия для приучения детей к соблюдению порядка, используя приёмы напоминания, упражнения, личного примера, поощрения и одобрения при самостоятельном и правильном выполнении действий по самообслуживанию.

Педагог организует специальные игры и упражнения для развития мелкой моторики рук детей с целью повышения качества выполнения действий по самообслуживанию.

**В области формирования основ безопасного поведения**

Педагог поддерживает интерес детей к бытовым предметам, объясняет их назначение и правила использования, доброжелательно и корректно обращает внимание, что несоблюдение правил использования бытовых предметов позволяет создать ситуации, небезопасные для здоровья.

Педагог использует игровые ситуации, создавая условия для демонстрации и формирования умений ребёнка пользоваться простыми бытовыми приборами, обсуждает с детьми какими предметами быта детям можно пользоваться только вместе со взрослыми: ножи, иголки, ножницы, лекарства, спички и так

обучения.

далее.

Педагог обсуждает с детьми правила безопасного поведения в группе, рассказывает, почему игрушки нужно убирать на свои места, демонстрирует детям, как безопасно вести себя за столом, во время одевания на прогулку, во время совместных игр.

Педагог рассказывает детям о том, как себя вести на площадке ДОО, игровой площадке рядом с домом. Обращает внимание детей на необходимость оповещать взрослых (педагога, родителей (законных представителей)), если ребёнок хочет покинуть игровую площадку, уйти с участка ДОО. Обсуждает вместе с детьми их действия, дает возможность ребёнку рассказать о своём опыте, как себя вести безопасно: рядом с бездомными животными (не нужно подходить близко, пугать животных), рядом с незнакомыми растениями (без разрешения взрослых не пробовать незнакомые ягоды, листья растений, если у ребёнка появляется желание их попробовать, обязательно сначала спросить у взрослого, можно ли их есть).

Педагог поддерживает интерес детей к вопросам безопасного поведения, поощряет вопросы детей дошкольного возраста, с готовностью на них отвечает, привлекая к обсуждению всех детей. Использует приемы упражнения, напоминания, личного примера для закрепления формируемых представлений.

### **Совокупные задачи воспитания в рамках Социально-коммуникативное развитие**

Решение совокупных задач воспитания в рамках образовательной области «Социально-коммуникативное развитие» направлено на приобщение детей к ценностям «Родина», «Природа», «Семья», «Человек», «Жизнь», «Милосердие», «Добро», «Дружба», «Сотрудничество», «Труд».

Это предполагает решение задач нескольких направлений воспитания:

- воспитание уважения к своей семье, своему населённому пункту, родному краю, своей стране;
- воспитание уважительного отношения к другим людям - детям и взрослым (родителям (законным представителям), педагогам, соседям и другим), вне зависимости от их этнической и национальной принадлежности;
- воспитание ценностного отношения к культурному наследию своего народа, к нравственным и культурным традициям России;
- содействие становлению целостной картины мира, основанной на представлениях о добре и зле, красоте и уродстве, правде и лжи;



- воспитание социальных чувств и навыков: способности к сопереживанию, общительности, дружелюбия, сотрудничества, умения соблюдать правила, активной личностной позиции;
- создание условий для возникновения у ребёнка нравственного, социально значимого поступка, приобретения ребёнком опыта милосердия и заботы;
- поддержка трудового усилия, привычки к доступному дошкольнику напряжению физических, умственных и нравственных сил для решения трудовой задачи;
- формирование способности бережно и уважительно относиться к результатам своего труда и труда других людей

#### **2.1.2 «Познавательное развитие»**

Задачи и содержание образования (обучения и воспитания) по образовательной области «Познавательное развитие» (см. пункт 19 ФОП)

#### **2.1.3 «Речевое развитие»**

Задачи и содержание образования (обучения и воспитания) по образовательной области «Речевое развитие» (см. пункт 20 ФОП)

#### **2.1.4 «Художественно-эстетическое развитие»**

Задачи и содержание образования (обучения и воспитания) по образовательной области «Художественно-эстетическое развитие» (см. пункт 21 ФОП)

#### **2.1.5 «Физическое развитие»**

Задачи и содержание образования (обучения и воспитания) по образовательной области «Физическое развитие» (см. пункт 22 ФОП).

## 2.2 Часть, формируемая участниками образовательных отношений

Задачи и содержание образования по парциальным программам смотреть в программах.

| Направление                           | Автор, название программы   | Ответственные за реализацию |
|---------------------------------------|---|-----------------------------|
| «Социально-коммуникативное развитие»  | Куражёва Н.Ю. «Цветик-семицветик». Программа интеллектуального, эмоционального и волевого развития от 3 до 7 лет.   | Педагог-психолог            |
|                                       | Коломийченко Л.В. «Дорогою добра». Программа социально-коммуникативного развития и социального воспитания дошкольников от 3 до 7 лет.   | Социальный педагог          |
|                                       | Зеленова Н.Г. , Осипова Л.Е. « Мы живем в России». Программа гражданско-патриотического воспитания дошкольников от 4 до 7 лет.  | Воспитатели                 |
| «Познавательное развитие»             | Стахович Л.В., Семенкова Е.В., Рыжановская Л.Ю. «Азы финансовой культуры для дошкольников». Программа разработана с целью формирования финансовой грамотности у детей 5 – 7 лет | Воспитатели                 |
| «Художественно-эстетическое развитие» | Куцакова Л.В. «Художественное творчество и конструирование». Программа художественно-эстетического развития дошкольников от 3 до 7 лет.   | Воспитатели                 |
|                                       | Сауко Т., Буренина А. «Топ – хлоп, малыши». Программа по музыкально-ритмическому воспитанию детей от 2 до 3 лет.  | Музыкальные руководители    |
|                                       | Радынова О.П. «Музыкальные шедевры». Программа музыкального воспитания детей от 3 до 7 лет.   | Музыкальные руководители    |

## 2.3 Вариативные формы, способы, методы и средства реализации Программы

Воспитательно-образовательный процесс строится с учётом индивидуальных и возрастных особенностей и носит комплексно-тематический характер, что даёт большие возможности для развития детей раннего возраста.

Воспитание и обучение детей раннего дошкольного возраста происходит в режимных моментах, в специально-организованных играх-занятиях со строительным и дидактическим материалами, в ходе самостоятельной деятельности малышей.

В работе с детьми дошкольного возраста прослеживается принцип комплексно-тематического планирования. Выделение основной темы периода позволяет интегрировать образовательную деятельность, подавать материал оптимальным способом. Тематический принцип построения воспитательно-образовательного процесса позволяет органично вводить региональный и культурный компоненты, исходя из особенностей дошкольного учреждения. В старшей разновозрастной группе два раза в год планируется тема недели по инициативе дошкольной группы, что позволяет детям чувствовать себя полноправными участниками процесса воспитания и обучения, проявлять самостоятельность и формировать коммуникативные навыки.

Помимо непосредственной образовательной деятельности ежедневно воспитатели планируют совместную подгрупповую деятельность, индивидуальную работу и создают условия для развития творчества и самостоятельности.

Проектирование образовательного процесса строится в соответствии с контингентом воспитанников, их индивидуальными и возрастными особенностями, состоянием здоровья. Планируются такие формы работы, как: тематические дни и тематические недели. Знакомство с темой может пройти и в формате беседы (однократной), продуктивной деятельности, игры или воспитывающей игровой ситуации, проектной деятельности в зависимости от возраста детей.

Воспитательный и образовательный процессы проходят непрерывно, на протяжении всего времени пребывания детей в детском саду. Не только во время образовательной деятельности, но и в ходе самостоятельной и совместной деятельности детей и взрослых ребята получают и закрепляют необходимые знания, умения и навыки.

Согласно ФГОС ДО педагог может использовать различные формы реализации Программы в соответствии с видом детской деятельности и возрастными особенностями детей:

В раннем возрасте (до трёх лет) это:

- предметная деятельность (орудийно-предметные действия - ест ложкой, пьёт из кружки и др.);
- экспериментирование с материалами и веществами (песок, вода, тесто и др.);
- ситуативно-деловое общение со взрослым и эмоционально-практическое со сверстниками под руководством взрослого;
- двигательная деятельность (основные движения, общеразвивающие упражнения, простые подвижные игры);
- игровая деятельность (отобразительная, сюжетно-отобразительная, игры с дидактическими игрушками);

Для достижения задач воспитания в ходе реализации Программы образования педагог может использовать следующие методы:

- организации опыта поведения и деятельности (приучение к положительным формам общественного поведения, упражнение, воспитывающие ситуации, игровые методы);
- осознания детьми опыта поведения и деятельности (рассказ на моральные темы, разъяснение норм и правил поведения, чтение художественной литературы, этические беседы, обсуждение поступков и жизненных ситуаций, личный пример);
- мотивации опыта поведения и деятельности (поощрение, методы развития эмоций, игры, соревнования, проектные методы). Вариативные формы, способы, методы и средства реализации программы см. пункт 23 ФОП.

## **2.4 Особенности образовательной деятельности и разных видов культурных практик**

Культурные практики представляют собой разнообразные, основанные на текущих и перспективных интересах ребенка виды самостоятельной деятельности, поведения и опыта, складывающегося с первых дней его жизни; обеспечивают активную и продуктивную образовательную деятельность ребенка. Вместе с тем они включают обычные для него (привычные, повседневные) способы самоопределения и самореализации, тесно связанные с содержанием его бытия и события с окружающими и поэтому обеспечивают реализацию универсальных культурных умений ребенка. Такие умения интенсивно формируются уже в период дошкольного детства, а затем «достраиваются» и совершенствуются в течение всей последующей жизни. Они включают готовность и способность ребенка действовать во всех обстоятельствах жизни и деятельности на основе культурных норм и выражают:

- содержание, качество и направленность его действий и поступков;
- индивидуальные особенности (оригинальность и уникальность) его действий;
- принятие и освоение культурных норм сообщества, к которому принадлежит ребенок;
- принятие общезначимых (общечеловеческих) культурных образцов деятельности и поведения.

Данные культурные умения реализуются в образовательном процессе через разные виды образовательной деятельности ребенка и взрослого, группы детей. Обязательная часть Согласно п. 24.1 ФОП ДО образовательной деятельности в ДОО включает:

- образовательную деятельность, осуществляемую в процессе организации различных видов детской деятельности;
- образовательную деятельность, осуществляемую в ходе режимных процессов;
- самостоятельную деятельность детей;
- взаимодействие с семьями детей по реализации образовательной программы ДО.

Согласно п. 24.2 ФОП ДО образовательная деятельность организуется как совместная деятельность педагога и детей, самостоятельная деятельность детей. В зависимости от решаемых образовательных задач, желаний детей, их образовательных потребностей, педагог выбирает один или несколько вариантов совместной деятельности:

- 1) совместная деятельность педагога с ребёнком, где, взаимодействуя с ребёнком, он выполняет функции педагога: обучает ребёнка чему-то новому;
- 2) совместная деятельность ребёнка с педагогом, при которой ребёнок и педагог - равноправные партнеры;
- 3) совместная деятельность группы детей под руководством педагога, который на правах участника деятельности на всех этапах её выполнения (от планирования до завершения) направляет совместную деятельность группы детей;
- 4) совместная деятельность детей со сверстниками без участия педагога, но по его заданию. Педагог в этой ситуации не является участником деятельности, но выступает в роли её организатора, ставящего задачу группе детей, тем самым, актуализируя лидерские ресурсы самих детей;

5) самостоятельная, спонтанно возникающая, совместная деятельность детей без всякого участия педагога. Это могут быть самостоятельные игры детей (сюжетно-ролевые, режиссерские, театрализованные, игры с правилами, музыкальные и другое), самостоятельная изобразительная деятельность по выбору детей, самостоятельная познавательно-исследовательская деятельность (опыты, эксперименты и другое). Все перечисленные варианты совместной деятельности педагога с детьми могут быть реализованы в группе одновременно.

| Утренний отрезок времени  | Занятие  | Прогулка   | Вторая половина дня<br>Согласно п. 24.18 ФОП ДО в ДОО во  |
|---|--|--|---|
| -Игровые ситуации<br>-Индивидуальные игры<br>-Игры небольшими подгруппами<br>-Беседы с детьми по их интересам<br>-Развивающее общение педагога с детьми<br>-Практические, проблемные ситуации<br>-Упражнения<br>-Наблюдения за объектами и явлениями природы, трудом взрослых<br>-Трудовые поручения и дежурства<br>-Индивидуальная работа с детьми в соответствии с задачами разных образовательных областей<br>-Продуктивная деятельность детей по интересам детей<br>-Оздоровительные и закаливающие процедуры<br>-Здоровьесберегающие мероприятия<br>-Двигательная деятельность | -Проблемнообучающие ситуации<br>-Образовательные ситуации<br>-Тематические события<br>-Проектная деятельность<br>-Творческие и исследовательские проекты и т. д. | -Наблюдение за объектами и явлениями природы<br>-Сюжетно-ролевые и конструктивные игры<br>-Элементарная трудовая деятельность детей на участке ДОО -<br>Свободное общение педагога с детьми<br>-Индивидуальная работа -Проведение спортивных праздников<br>-Подвижные игры и спортивные упражнения<br>-Экспериментирование с объектами неживой природы | -Элементарная трудовая деятельность детей, -Проведение зрелищных мероприятий, развлечений, праздников,<br>-Игровые ситуации, индивидуальные игры и игры небольшими подгруппами<br>-Опыты и эксперименты<br>-Практико-ориентированные проекты, коллекционирование<br>-Чтение художественной литературы<br>-Прослушивание аудиозаписей лучших образцов чтения<br>-Рассматривание иллюстраций, просмотр мультфильмов<br>-Слушание и исполнение музыкальных произведений, музыкально-ритмические движения, музыкальные игры и импровизации<br>-Организация и (или) посещение выставок детского творчества, изобразительного искусства, мастерских<br>-Индивидуальная работа по всем |

Организуя различные виды деятельности, педагог учитывает опыт ребенка, его субъектные проявления (самостоятельность, творчество при выборе содержания деятельности и способов его реализации, стремление к сотрудничеству с детьми, и инициативность, и желание заниматься определенным видом деятельности) (см. пункт 24.3 ФОП).

Все виды деятельности взаимосвязаны между собой, часть из них органично включается в другие виды деятельности. Это обеспечивает возможность их интеграции в процессе образовательной деятельности (см. пункт 24.4 – 24.22 ФОП).

## 2.5. Способы и направления поддержки детской инициативы

### Обязательная часть

Для поддержки детской инициативы педагоги поощряют свободную самостоятельную деятельность детей, основанную на детских интересах и предпочтениях.

Согласно п. 25.4. ФОП ДО для поддержки детской инициативы педагога:

1) уделяют внимание развитию детского интереса к окружающему миру, поощряют желание ребёнка получать новые знания и умения, осуществлять деятельностные

пробы в соответствии со своими интересами, задавать познавательные вопросы;

2) организуют ситуации, способствующие активизации личного опыта ребёнка в деятельности, побуждающие детей к применению знаний, умений при выборе способов деятельности;

3) расширяют и усложняют в соответствии с возможностями и особенностями развития детей область задач, которые ребёнок способен и желает решить самостоятельно, уделяют внимание таким задачам, которые способствуют активизации у ребёнка творчества, сообразительности, поиска новых подходов;

4) поощряют проявление детской инициативы в течение всего дня пребывания ребёнка в ДОО, используя приемы поддержки, одобрения, похвалы;

5) создают условия для развития произвольности в деятельности, используют игры и упражнения, направленные на тренировку волевых усилий, поддержку готовности и желания ребёнка преодолевать трудности, доводить деятельность до результата;

6) поощряют и поддерживают желание детей получить результат деятельности, обращают внимание на важность стремления к качественному результату, подсказывают ребёнку, проявляющему небрежность и равнодушие к результату, как можно довести дело до конца, какие приемы можно использовать, чтобы проверить качество своего результата;

7) внимательно наблюдают за процессом самостоятельной деятельности детей, в случае необходимости оказывают детям помощь, но стремятся к её дозированию. Если ребёнок испытывает сложности при решении уже знакомой ему задачи, когда изменилась обстановка или иные условия деятельности, то педагоги используют приемы наводящих вопросов, активизируют собственную активность и смекалку ребёнка, намекают, советуют вспомнить, как он действовал в аналогичном случае;

8) поддерживают у детей чувство гордости и радости от успешных самостоятельных действий, подчеркивают рост возможностей и достижений каждого ребёнка, побуждают к проявлению инициативы и творчества через использование приемов похвалы, одобрения, восхищения.

Особенности поддержки детской инициативы и самостоятельности с учетом возрастных особенностей детей (в соотв. с п.25 ФОП ДО):

| 3-4 года  | 4-5 лет   | 5-7 лет   |
|---|---|---|
| Поощрение познавательной активности детей:<br>-внимание к детским вопросам,<br>-ситуации, побуждающие самостоятельно искать решение, возникающих проблем.<br>При проектировании режима дня уделять внимание организации | Освоение детьми системы разнообразных исследовательских действий, приемов простейшего анализа, сравнения, умения наблюдать:<br>- намеренное насыщение проблемными практическими познавательными | Создание педагогических условий, которые развивают детскую самостоятельность, инициативу и творчество:<br>- определение для детей все более сложных задач, активизируя их усилия, развивая произвольные умения и волю,<br>- постоянная поддержка желания преодолевать |

| 3-4 года   | 4-5 лет   | 5-7 лет  |
|--|---|--|
| <p>вариативных активностей детей, для участия в разнообразных делах: в играх, в экспериментах, в рисовании, в общении, в творчестве.</p> | <p>ситуациями, в которых детям необходимо самостоятельно применить освоенные приемы.</p> <p>Создание ситуаций, побуждающих детей проявлять инициативу, активность, желание совместно искать верное решение проблемы.</p> <p>Создание ситуаций, в которых дети приобретают опыт дружеского общения, совместной деятельности, умений командной работы.</p> <p>У ребёнка всегда есть возможность выбора свободной деятельности, поэтому атрибуты и оборудование для детских видов деятельности достаточно разнообразны и постоянно меняются (смена примерно раз в два месяца).</p> | <p>трудности;</p> <p>- поощрение ребёнка за стремление к таким действиям;</p> <p>- нацеливание на поиск новых, творческих решений возникших затруднений.</p> |

Согласно п. 25.8 ФОП ДО для поддержки детской инициативы педагоги используют ряд способов и приемов:

1) Не сразу помогают ребёнку, если он испытывает затруднения решения задачи, а побуждают его к самостоятельному решению, подбадривают и поощряют попытки найти решение. В случае необходимости оказания помощи ребёнку, педагоги сначала стремятся к её минимизации: лучше дать совет, задать наводящие вопросы, активизировать имеющийся у ребёнка прошлый опыт.

2) У ребёнка всегда есть возможность самостоятельного решения поставленных задач. При этом педагоги помогают детям искать разные варианты решения одной задачи, поощряют активность детей в поиске, принимают любые предположения детей, связанные с решением задачи, поддерживают инициативу и творческие решения, а также обязательно акцентируют внимание детей на качестве результата, их достижениях, одобряют и хвалят за результат, вызывают у них чувство радости и гордости от успешных самостоятельных, инициативных действий.

3) Особое внимание педагоги уделяют общению с ребёнком в период проявления кризиса семи лет: характерные для ребёнка изменения в поведении и деятельности становятся поводом для смены стиля общения с ребёнком. Педагоги уважают его интересы, стремления, инициативы в познании, активно поддерживают стремление к самостоятельности.

4) Педагоги акцентируют внимание на освоении ребёнком универсальных умений организации своей деятельности и формировании у него основ целеполагания: поставить цель (или принять её от педагога), обдумать способы её достижения, осуществить свой замысел, оценить полученный результат с позиции цели. Задача развития данных умений ставится педагогами в разных видах деятельности. При этом педагоги используют средства, помогающие детям планомерно и самостоятельно

осуществлять свой замысел: опорные схемы, наглядные модели, пооперационные карты.

5) Для развития самостоятельности у детей, педагоги создают творческие ситуации в игровой, музыкальной, изобразительной деятельности и театрализации, в ручном труде, в которых активизируют желание детей самостоятельно определить замысел, способы и формы его воплощения.

6) Педагоги уделяют особое внимание обогащению РППС, обеспечивающей поддержку инициативности ребёнка. В пространстве группы постоянно появляются предметы, побуждающие детей к проявлению интеллектуальной активности (новые игры и материалы, детали незнакомых устройств, сломанные игрушки, нуждающиеся в починке, зашифрованные записи, посылки, письма-схемы, новые таинственные книги и прочее).

## **2.6 Особенности взаимодействия педагогического коллектива с семьями обучающихся**

Согласно п. 26.1 ФОП ДО, главными целями взаимодействия педагогического коллектива МДОУ с семьями обучающихся дошкольного возраста являются:

1. Обеспечение психолого-педагогической поддержки семьи и повышение компетентности родителей (законных представителей) в вопросах образования, охраны и укрепления здоровья детей младенческого, раннего и дошкольного возрастов;

2. Обеспечение единства подходов к воспитанию и обучению детей в условиях МДОУ и семьи; повышение воспитательного потенциала семьи.

Согласно п. 26.3 ФОП ДО достижение этих целей осуществляется через решение основных задач:

1) информирование родителей (законных представителей) и общественности относительно целей ДО, общих для всего образовательного пространства Российской Федерации, о мерах господдержки семьям, имеющим детей дошкольного возраста, а также об образовательной программе, реализуемой в МДОУ;

2) просвещение родителей (законных представителей), повышение их правовой, психолого-педагогической компетентности в вопросах охраны и укрепления здоровья, развития и образования детей;

3) способствование развитию ответственного и осознанного родительства как базовой основы благополучия семьи;

4) построение взаимодействия в форме сотрудничества и установления партнёрских отношений с родителями (законными представителями) детей младенческого, раннего и дошкольного возраста для решения образовательных задач;

5) вовлечение родителей (законных представителей) в образовательный процесс.

Согласно п. 26.4 ФОП ДО, построение взаимодействия с родителями (законными представителями) придерживается следующих принципов:

1) приоритет семьи в воспитании, обучении и развитии ребёнка: в соответствии с Законом об образовании у родителей (законных представителей) обучающихся не только есть преимущественное право на обучение и воспитание детей, но именно они обязаны заложить основы физического, нравственного и интеллектуального развития личности ребёнка;

2) открытость: для родителей (законных представителей) доступна актуальная информация об особенностях пребывания ребёнка в группе; каждому из родителей (законных представителей) предоставлен свободный доступ в МДОУ; между педагогами и родителями (законными представителями) обеспечен обмен информацией об особенностях развития ребёнка в МДОУ и семье;

3) взаимное доверие, уважение и доброжелательность во взаимоотношениях педагогов и родителей (законных представителей): при взаимодействии педагоги



придерживаются этики и культурных правил общения, проявляют позитивной настрой на общение и сотрудничество с родителями (законными представителями); этично и разумно используют полученную информацию, как со стороны педагогов, так и со стороны родителей (законных представителей) в интересах детей;

4) индивидуально-дифференцированный подход к каждой семье: при взаимодействии учитываются особенности семейного воспитания, потребности родителей (законных представителей) в отношении образования ребёнка, отношение к педагогу и МДОУ, проводимым мероприятиям; обеспечена возможность включения родителей (законных представителей) в совместное решение образовательных задач;

5) возрастосообразность: при планировании и осуществлении взаимодействия учитываются особенности и характер отношений ребёнка с родителями (законными представителями), прежде всего, с матерью (преимущественно для детей младенческого и раннего возраста), обусловленные возрастными особенностями развития детей.

Согласно п. 26.5 ФОП ДО, деятельность педагогического коллектива МДОУ по построению взаимодействия с родителями (законными представителями) обучающихся осуществляется по нескольким направлениям:

| Диагностико - аналитическое  | Просветительское  | Консультационное  |
|--|---|---|
| <p>- получение и анализ данных о семье, её запросах в отношении охраны здоровья и развития ребёнка;</p> <p>об уровне психолого-педагогической компетентности родителей (законных представителей);</p> <p>- планирование работы с семьей с учётом результатов проведенного анализа; - согласование воспитательных задач</p> | <p>Просвещение родителей (законных представителей) по вопросам:</p> <ul style="list-style-type: none"> <li>- особенностей психофизиологического и психического развития детей младенческого, раннего и дошкольного возрастов;</li> <li>- выбора эффективных методов обучения и воспитания детей определенного возраста;</li> <li>- ознакомление с актуальной информацией о государственной политике в области ДО, включая информирование о мерах господдержки семьям с детьми дошкольного возраста;</li> <li>- информирование об особенностях реализуемой в ДОО образовательной программы;</li> <li>- условиях пребывания ребёнка в группе ДОО;</li> <li>- содержания и методах образовательной работы с детьми;</li> </ul> | <p>Консультирование родителей (законных представителей) по вопросам:</p> <ul style="list-style-type: none"> <li>- их взаимодействия с ребёнком,</li> <li>- преодоления возникающих проблем воспитания и обучения детей, в том числе с ООП в условиях семьи;</li> <li>- особенностей поведения и взаимодействия ребёнка со сверстниками и педагогом;</li> <li>- возникающих проблемных ситуациях;</li> <li>- способам воспитания и построения продуктивного взаимодействия с детьми младенческого, раннего и дошкольного возрастов;</li> <li>- способам организации и участия в детских деятельности, образовательном процессе и т.д.</li> </ul> |

Решение основных задач взаимодействия с родителями по направлениям деятельности реализуются в разных формах (групповых и (или) индивидуальных) посредством различных методов, приемов и способов взаимодействия с родителями (законными представителями):

Модель сотрудничества семьи и детского сада в течение года

|   |  |   |
|---|--|---|
| В проведении мониторинговых исследований  | <ul style="list-style-type: none"> <li>■ анкетирование</li> <li>■ социологический опрос</li> <li>■ интервьюирование</li> </ul>   | 2 раза в год по мере необходимости<br>1 раз в квартал   |
| В создании условий  | <ul style="list-style-type: none"> <li>■ участие в субботниках по благоустройству территории;</li> <li>■ помощь в создании предметно-развивающей среды;</li> <li>■ оказание помощи в ремонтных работах;</li> </ul>   | 2 раза в год постоянно ежегодно   |
| В управлении МДОУ   | <ul style="list-style-type: none"> <li>■ участие родительского комитета в педагогических советах.</li> </ul>   | по плану  |
| В просветительской деятельности, направленной на повышение педагогической культуры, расширение информационного поля родителей   | <ul style="list-style-type: none"> <li>■ наглядная информация (стенды, папки-передвижки, семейные и групповые фотоальбомы, фоторепортажи</li> <li>■ памятки;</li> <li>■ создание странички на сайте ДОУ, в ВК, ОК</li> <li>■ консультации, семинары, семинары-практикумы, конференции;</li> <li>■ распространение опыта семейного воспитания;</li> </ul> | по плану<br><br>1 раз в квартал постоянно по плану<br><br>раз в год<br><br>по плану                         |
| В воспитательно-образовательном процессе МДОУ, направленном на установление сотрудничества и партнерских отношений с целью вовлечения родителей в единое образовательное пространство | <ul style="list-style-type: none"> <li>■ Дни открытых дверей.</li> <li>■ Дни здоровья.</li> <li>■ Совместные праздники, развлечения.</li> <li>■ Гостиные</li> <li>■ Участие в творческих выставках, смотрах-конкурсах</li> <li>■ Мероприятия с родителями в рамках проектной деятельности</li> <li>■ Творческие отчеты кружков</li> </ul>                | по плану<br>1 раз в квартал в течение года<br>По плану<br>По плану<br><br>В течение года<br><br>1 раз в год |

Формы взаимодействия педагогического коллектива с семьями воспитанников

|                                     | Форма взаимодействия | Наименование мероприятия   | Задачи  |
|-------------------------------------|----------------------|--|---|
| Информационно-ознакомительные формы |                      | Эпизодические посещения родителями детского сада   | Ознакомление родителей с условиями, содержанием и методами воспитания детей в условиях дошкольного учреждения, преодоление у родителей поверхностного суждения о роли детского сада, пересмотр методов и приемов домашнего воспитания. Помогают объективно увидеть деятельность воспитателя, практическая помощь семье.                     |
|                                     |                      | Знакомство с семьей  | Встречи-знакомства, посещение семей, анкетирование семей.   |
|                                     |                      | Открытые просмотры занятий и других видов детской деятельности   | Наблюдение за играми, занятиями, поведением ребенка, его взаимоотношениями со сверстниками, а также за деятельностью воспитателя, ознакомление с режимом жизни детского сада. У родителей появляется возможность увидеть своего ребенка в обстановке, отличной от домашней.   |
|                                     |                      | Информирование родителей о ходе образовательного процесса  | Индивидуальные и групповые консультации, родительские собрания, оформление информационных стендов, организация выставок детского творчества, приглашение родителей на детские концерты и праздники, создание памяток, размещение информации в родительских чатах, переписка по электронной почте.   |
|                                     |                      | День открытых дверей   | Общение педагогов и родителей. Родители, а также другие близкие ребенку люди, наблюдают деятельность педагога и детей, могут сами участвовать в играх, занятиях и др.   |
|                                     |                      | Видеофильмы и презентации о жизни группы, детского сада, различных видов деятельности, режимных моментов | Внедрение в образовательный процесс разнообразных технических средств. Информирование родительского сообщества о жизни ребенка в детском саду, его развитии.  |
|                                     |                      | Выставки детских работ   | В каждой группе представлены уголки творчества детей. Регулярное размещение детских работ, выполненных на занятиях, совместные работы педагога и детей, родителей и детей   |
|                                     |                      | Фотовыставки   | Ознакомление родителей с жизнью дошкольного учреждения, деятельностью их детей  |
|                                     |                      | Информационные проспекты   | Краткое представление материала, демонстрирующего специфику, отличия МДОУ от других учреждений, информация о специалистах, дополнительных услугах. Формирование у родителей первоначальных представлений об учреждении, демонстрация заинтересованности коллектива в развитии и воспитании детей, стремление к сотрудничеству с родителями. |

| Форма взаимодействия                 | Наименование мероприятия | Задачи  |
|--------------------------------------|--------------------------|---|
| Информационно-просветительские формы | Образование родителей    | Организация и проведение лекций, семинаров, семинаров-практикумов, мастер-классов, тренингов.   |
|                                      | Совместная деятельность  | Привлечение родителей к организации гостиных, конкурсов, маршрутов выходного дня (в театр, библиотеку, стадион и пр.), семейных объединений (клуб, студия, секция), семейных праздников, прогулок, экскурсий, семейного театра, к участию в детской исследовательской и проектной деятельности. |
|                                      | Информационные стенды    | Знакомство родителей с возрастными и психологическими особенностями детей дошкольного возраста, методами и приемами воспитания и обучения.  |
|                                      | Папки-передвижки         | Ознакомление родителей с вопросами воспитания (памятки родителям, материалы по актуальным проблемам воспитания детей и др.).  |

## **2.7 Направления и задачи коррекционно-развивающей работы с детьми дошкольного возраста с особыми образовательными потребностями различных целевых групп, в том числе детей с ограниченными возможностями здоровья и детей-инвалидов**

Основной задачей коррекционно-развивающей работы является: обеспечение условий для дошкольного образования, определяемых общими и особыми потребностями обучающегося дошкольного возраста с ОВЗ, индивидуальными особенностями его развития и состояния здоровья. Коррекционно-развивающая работа в МДОУ осуществляется по АООП, разработанной в соответствии с ФАОП ДО. Коррекционно-развивающая работа способствует реализации прав обучающихся дошкольного возраста на получение доступного и качественного образования, обеспечивает развитие способностей каждого ребенка, формирование и развитие личности ребенка в соответствии с принятыми в семье и обществе духовно-нравственными и социокультурными ценностями в целях интеллектуального, духовно-нравственного, творческого и физического развития человека, удовлетворения его образовательных потребностей и интересов.

### Задачи коррекционно-развивающей работы:

- определение ООП обучающихся, в том числе с трудностями освоения Федеральной программы и социализации в МДОУ;
- своевременное выявление обучающихся с трудностями социальной адаптации, обусловленными различными причинами;
- осуществление индивидуально ориентированной психолого-педагогической помощи

обучающимся с учетом особенностей психического и (или) физического развития, индивидуальных возможностей и потребностей (в соответствии с рекомендациями психолого-медико-педагогической комиссии или психолого-педагогического консилиума образовательной организации (далее ППК);

-оказание родителям (законным представителям) обучающихся консультативной психолого-педагогической помощи по вопросам развития воспитания детей дошкольного возраста;

-содействие поиску и отбору одаренных обучающихся, их творческому развитию;

-выявление детей с проблемами развития эмоциональной и интеллектуальной сферы;

-реализация комплекса индивидуально ориентированных мер по ослаблению, снижению или устранению отклонений в развитии и проблем поведения.

#### Программа коррекционной работы обеспечивает:

-выявление особых образовательных потребностей обучающихся с ТНР, обусловленных недостатками в их психофизическом и речевом развитии;

-осуществление индивидуально-ориентированной психолого-педагогической помощи обучающимся с ТНР с учетом их психофизического, речевого развития, индивидуальных возможностей и в соответствии с рекомендациями психолого-медико-педагогической комиссии;

-возможность освоения детьми с ТНР адаптированной основной образовательной программы дошкольного образования.

#### Задачи программы:

-определение особых образовательных потребностей обучающихся с ТНР, обусловленных уровнем их речевого развития и степенью выраженности нарушения;

-коррекция речевых нарушений на основе координации педагогических, психологических и медицинских средств воздействия;

-оказание родителям (законным представителям) обучающихся с ТНР консультативной и методической помощи по особенностям развития обучающихся с ТНР и направлениям коррекционного воздействия.

#### Программа коррекционной работы предусматривает:

-проведение индивидуальной и подгрупповой логопедической работы, обеспечивающей удовлетворение особых образовательных потребностей обучающихся с ТНР с целью преодоления неречевых и речевых расстройств;

-достижение уровня речевого развития, оптимального для ребёнка, и обеспечивающего возможность использования освоенных умений и навыков в разных видах детской деятельности и в различных коммуникативных ситуациях;

-обеспечение коррекционной направленности при реализации содержания образовательных областей и воспитательных мероприятий;

-психолого-педагогическое сопровождение семьи (законных представителей) с целью ее активного включения в коррекционно-развивающую работу с детьми; организацию партнерских отношений с родителями (законными представителями).

#### Коррекционно-развивающая работа всех педагогических работников дошкольной образовательной организации включает:

-системное и разностороннее развитие речи и коррекцию речевых расстройств (с учетом уровня речевого развития, механизма, структуры речевого дефекта у обучающихся с ТНР);

-социально-коммуникативное развитие;

-развитие и коррекцию сенсорных, моторных, психических функций у обучающихся с ТНР;

-познавательное развитие;

- развитие высших психических функций;

- коррекцию нарушений развития личности, эмоционально - волевой сферы с

целью максимальной социальной адаптации ребёнка с ТНР;

-различные формы просветительской деятельности (консультации, собрания, лекции, беседы, использование информационных средств), направленные на разъяснение участникам образовательных отношений, в том числе родителей (законных представителей), вопросов, связанных с особенностями образования обучающихся с ТНР.

Программа коррекционной работы предусматривает вариативные формы специального сопровождения обучающихся с ТНР. Варьироваться могут степень участия специалистов сопровождения, а также организационные формы работы, что способствует реализации и развитию потенциальных возможностей обучающихся с ТНР и удовлетворению их особых образовательных потребностей.

Результаты освоения программы коррекционной работы определяются состоянием компонентов языковой системы и уровнем речевого развития (I уровень; II уровень; III уровень, IV уровень, механизмом и видом речевой патологии (анартрия, дизартрия, алалия, афазия, ринолалия, заикание), структурой речевого дефекта обучающихся с ТНР, наличием либо отсутствием предпосылок для появления вторичных речевых нарушений и их системных последствий (дисграфия, дислексия, дискалькулия в школьном возрасте).

Общими ориентирами в достижении результатов программы коррекционной работы

являются: сформированность фонетического компонента языковой способности в соответствии с

онтогенетическими закономерностями его становления;

совершенствование лексического, морфологического (включая словообразовательный), синтаксического, семантического компонентов языковой способности;

овладение арсеналом языковых единиц различных уровней, усвоение правил их

использования в речевой деятельности;

сформированность предпосылок метаязыковой деятельности, обеспечивающих выбор определенных языковых единиц и построение их по определенным правилам; сформированность социально-коммуникативных навыков;

сформированность психофизиологического, психологического и языкового уровней, обеспечивающих в будущем овладение чтением и письмом.

Общий объем образовательной программы для обучающихся с ТНР, которая должна быть реализована в образовательной организации в группах компенсирующей и комбинированной направленности, планируется в соответствии с возрастом обучающихся, уровнем их речевого развития, спецификой дошкольного образования для данной категории обучающихся. Образовательная программа для обучающихся с тяжелыми нарушениями речи регламентирует образовательную деятельность, осуществляемую в процессе организации различных видов детской деятельности (игровой, коммуникативной, познавательно-исследовательской, продуктивной, музыкально-художественной) с квалифицированной коррекцией недостатков речезыкового развития обучающихся, психологической, моторнодвигательной базы речи, профилактикой потенциально возможных трудностей в овладении грамотой и обучении в целом, реализуемую в ходе режимных моментов; самостоятельную деятельность обучающихся с тяжелыми нарушениями речи; взаимодействие с семьями обучающихся по реализации образовательной программы дошкольного образования для обучающихся с ТНР.

Специальные условия для получения образования детьми с тяжелыми нарушениями речи: Специальными условиями получения образования детьми с тяжелыми нарушениями речи можно считать создание предметно-пространственной

развивающей образовательной среды, учитывающей особенности обучающихся с ТНР; использование специальных дидактических пособий, технологий, методики других средств обучения (в том числе инновационных и информационных), разрабатываемых образовательной организацией; реализацию комплексного взаимодействия, творческого и профессионального потенциала специалистов образовательных организаций при реализации АОП ДО; проведение групповых и индивидуальных коррекционных занятий с учителем-логопедом (не реже 2-х раз в неделю) и педагогом-психологом; обеспечение эффективного планирования и реализации в организации образовательной деятельности, самостоятельной деятельности обучающихся с ТНР, режимных моментов с использованием вариативных форм работы, обусловленных учетом структуры дефекта обучающихся с тяжелыми нарушениями речи.

Такой системный подход к пониманию специальных условий образования, обеспечивающих эффективность коррекционно-развивающей работы с детьми, имеющими тяжелые нарушения речи, позволит оптимально решить задачи их обучения и воспитания в дошкольном возрасте.

Коррекционно-развивающая работа с детьми с ТНР основывается на результатах комплексного всестороннего обследования каждого ребенка. Обследование строится с учетом следующих принципов:

1. Принцип комплексного изучения ребенка с тяжелыми нарушениями речи, позволяющий обеспечить всестороннюю оценку особенностей его развития. Реализация данного принципа осуществляется в трех направлениях:

анализ первичных данных, содержащих информацию об условиях воспитания ребенка, особенностях раннего речевого и психического развития ребенка; изучение медицинской документации, отражающей данные о неврологическом статусе таких обучающихся, их соматическом и психическом развитии, состоянии слуховой функции, получаемом лечении и его эффективности;

психолого-педагогическое изучение обучающихся, оценивающее соответствие его интеллектуальных, эмоциональных, деятельностных и других возможностей показателям и нормативам возраста, требованиям образовательной программы;

специально организованное логопедическое обследование обучающихся, предусматривающее определение состояния всех компонентов языковой системы в условиях спонтанной и организованной коммуникации.

Принцип учета возрастных особенностей обучающихся, ориентирующий на подбор и использование в процессе обследования таких методов, приемов, форм работы и лексического материала, которые соответствуют разным возрастным возможностям обучающихся.

2. Принцип динамического изучения обучающихся, позволяющий оценивать не отдельные, разрозненные патологические проявления, а общие тенденции нарушения речезыкового развития и компенсаторные возможности обучающихся.

3. Принцип качественного системного анализа результатов изучения ребенка, позволяющий отграничить физиологически обоснованные несовершенства речи, выявить характер речевых нарушений у обучающихся разных возрастных и этиопатогенетических групп и, соответственно с этим, определить адекватные пути и направления коррекционно-развивающей работы для устранения недостатков речевого развития обучающихся дошкольного возраста. Содержание дифференциальной диагностики речевых и неречевых функций обучающихся с тяжелыми нарушениями речи.

Проведению дифференциальной диагностики предшествует предварительный сбор и анализ совокупных данных о развитии ребенка. С целью уточнения сведений о характере доречевого, раннего речевого (в условиях овладения родной речью), психического и физического развития проводится предварительная беседа с родителями

(законным представителям) ребенка.

При непосредственном контакте педагогических работников Организации с ребенком обследование начинается с ознакомительной беседы, целью которой является не только установление положительного эмоционального контакта, но и определение степени его готовности к участию в речевой коммуникации, умения адекватно воспринимать вопросы, давать на них ответы (однословные или развернутые), выполнять устные инструкции, осуществлять деятельность в соответствии с возрастными и программными требованиями.

Содержание полной программы обследования ребенка формируется каждым педагогическим работником в соответствии с конкретными профессиональными целями и задачами, с опорой на обоснованное привлечение методических пособий и дидактических материалов. Беседа с ребёнком позволяет составить представление о возможностях диалогической и монологической речи, о характере владения грамматическими конструкциями, вариативности в использовании словарного запаса, об общем звучании голоса, тембре, интонированности, темпо-ритмической организации речи ребенка, наличии или отсутствии у него ярко выраженных затруднений в звуковом оформлении речевого высказывания. Содержание беседы определяется национальными, этнокультурными особенностями, познавательными, языковыми возможностями и интересами ребенка. Беседа может организовываться на лексических темах: «Моя семья», «Любимые игрушки», «Отдых летом», «Домашние питомцы», «Мои увлечения», «Любимые книги», «Любимые мультфильмы», «Игры». Образцы речевых высказываний ребенка, полученных в ходе вступительной беседы, фиксируются.

Обследование словарного запаса.

Содержание данного раздела направлено на выявление качественных параметров состояния лексического строя родного языка обучающихся с ТНР. Характер и содержание предъявляемых ребенку заданий определяются возрастом ребенка и его речевыми возможностями и включают обследование навыков понимания, употребления слов в разных ситуациях и видах деятельности. В качестве приемов обследования можно использовать показ и называние картинок с изображением предметов, действий, объектов с ярко выраженными признаками; предметов и их частей; частей тела человека, животных, птиц; профессий и соответствующих атрибутов; животных, птиц и их детенышей; действий, обозначающих эмоциональные реакции, явления природы, подбор антонимов и синонимов, объяснение значений слов, дополнение предложений нужным по смыслу словом.

Обследование грамматического строя языка.

Обследование состояния грамматического строя языка направлено на определение возможностей ребенка с ТНР адекватно понимать и реализовывать в речи различные типы грамматических отношений. В связи с этим детям предлагаются задания, связанные с пониманием простых и сложных предлогов, употреблением разных категориальных форм, словообразованием

разных частей речи, построением предложений разных конструкций. В заданиях можно использовать такие приемы, как составление фразы с опорой на вопрос, на демонстрацию действий, по картине, серии картин, по опорным словам, по слову, заданному в определенной форме, преобразование деформированного предложения.

#### Обследование связной речи.

Обследование состояния связной речи ребенка с ТНР включает в себя несколько направлений. Одно из них - изучение навыков ведения диалога - реализуется в самом начале обследования, в процессе так называемой вступительной беседы. Для определения степени сформированности монологической речи предлагаются задания, направленные на составление ребенком различных видов рассказов: повествовательного, описательного, творческого. Важным критерием оценки связной



речи является возможность составления рассказа на родном языке, умение выстроить сюжетную линию, передать все важные части композиции, первостепенные и второстепенные детали рассказа, богатство и разнообразие используемых при рассказывании языковых средств, возможность составления и реализации монологических высказываний с опорой (на наводящие вопросы, картинный материал) и без таковой. Детские рассказы анализируются также по параметрам наличия или отсутствия фактов пропуска частей повествования, членов предложения, использования сложных или простых предложений, принятия помощи педагогического работника, наличие в рассказе прямой речи, литературных оборотов, адекватность использования лексико-грамматических средств языка и правильность фонетического оформления речи в процессе рассказывания.

#### Обследование фонетических и фонематических процессов.

Ознакомительная беседа с ребенком дает первичное впечатление об особенностях произношения им звуков родного языка. Для чего необходимо предъявить ряд специальных заданий, предварительно убедившись, что инструкции к ним и лексический материал понятны ребенку с ТНР. Звуковой состав слов, соответствующих этим картинкам, самый разнообразный: разное количество слогов, со стечением согласных и без него, с разными звуками. Проверяется, как ребенок произносит звук изолированно, в составе слогов (прямых, обратных, со стечением согласных), в словах, в которых проверяемый звук находится в разных позициях (в начале, середине, конце слова), в предложении, в текстах. Для выяснения степени овладения детьми слоговой структурой слов отбираются предметные и сюжетные картинки по тематическим циклам, хорошо знакомые ребенку, например, обозначающие различные виды профессий и действий, с ними связанных. Обследование включает как отраженное произнесение ребенком слов и их сочетаний, так и самостоятельное. Особое внимание при этом обращается на неоднократное воспроизведение слов и предложений в разном речевом контексте. При обследовании фонетических процессов используются разнообразные методические приемы: самостоятельное называние лексического материала, сопряженное и отраженное проговаривание, называние с опорой на наглядно-демонстрационный материал. Результаты обследования фиксируют характер нарушения звукопроизношения: замены звуков, пропуски, искажение произношения, смешение, нестойкое произношение звуков, характер нарушений звуко-слоговой организации слова. Обследование фонематических процессов ребенка с нарушениями речи проводится общепринятыми приемами, направленными на выявление возможностей дифференциации на слух фонем родного языка с возможным применением адаптированных информационных технологий. В рамках логопедического обследования изучению подлежит степень сформированности всех компонентов языка, а также операций языкового анализа и синтеза: выделение первого гласного звука в слове, стоящего под ударением, первого согласного звука в слове, последнего согласного звука в слове, гласного звука в положении после согласного, определением количества гласных звуков в сочетаниях, количества звуков в односложных словах и их последовательности.

В процессе комплексного обследования изучается состояние пространственно-зрительных ориентировок и моторно-графических навыков.

В зависимости от возраста ребёнка и состояния его базовых коммуникативно-речевых навыков, целесообразно применять несколько дифференцированных схем обследования речевых возможностей обучающихся с ТНР: первая схема - для обследования обучающихся, не владеющих фразовой речью; вторая схема - для обследования обучающихся с начатками общепотребительной речи; третья схема - для обследования обучающихся с развернутой фразовой речью при наличии выраженных проявлений недоразвития лексико-грамматического и фонетико-фонематического компонентов языка; четвертая схема - для обследования обучающихся с развернутой

фразовой речью и с нерезко выраженными остаточными проявлениями лексико-грамматического и фонетико-фонематического недоразвития речи.

Осуществление квалифицированной коррекции нарушений речеязыкового развития обучающихся с ТНР.

В младенческом возрасте и вплоть до полутора-двух лет невозможно говорить об однозначном отнесении ребенка с отклонениями доречевого развития к категории обучающихся с тяжелыми нарушениями речи. В связи с этим применительно к детям этого возраста речь идет не о квалифицированной коррекции нарушений, а, скорее, о выявлении факторов риска возникновения тяжелых нарушений речи и начале оказания этим детям своевременной психолого-педагогической помощи.

Обучение обучающихся с ТНР, не владеющих фразовой речью (первым уровнем речевого развития), предусматривает развитие понимания речи и развитие активной подражательной речевой деятельности. В рамках первого направления работы учить по инструкции узнавать и показывать предметы, действия, признаки, понимать обобщающее значение слова, дифференцированно воспринимать вопросы «кто?», «куда?», «откуда?», понимать обращение к одному и нескольким лицам, грамматические категории числа существительных, глаголов, угадывать предметы по их описанию, определять элементарные причинно-следственные связи. В рамках второго направления работы происходит развитие активной подражательной речевой деятельности (в любом фонетическом оформлении называть родителей (законных представителей), близких родственников, подражать крикам животных и птиц, звукам окружающего мира, музыкальным инструментам; отдавать приказы - на, иди. Составлять первые предложения из аморфных слов- корней, преобразовывать глаголы повелительного наклонения в глаголы настоящего времени единственного числа, составлять предложения по модели: кто? что делает? Кто? Что делает? Что? (например: Тата (мама, папа) спит; Тата, мой ушки, ноги. Тата моет уши, ноги.). Одновременно проводятся упражнения по развитию памяти, внимания, логического мышления (запоминание 2-4 предметов, угадывание убранного или добавленного предмета, запоминание и подбор картинок 2-3-4 частей). По результатам коррекционной работы на этом этапе формирования речевого развития обучающиеся учатся соотносить предметы и действия с их словесным обозначением, понимать обобщающее значение слов. Активный и пассивный словарь должен состоять из названий предметов, которые ребенок часто видит; действий, которые совершает сам или окружающие, некоторых своих состояний (холодно, тепло). У обучающихся появляется потребность общаться с помощью элементарных двух-трехсловных предложений. Словесная деятельность может проявляться в любых речезвуковых выражениях без коррекции их фонетического оформления. На протяжении всего времени обучения коррекционно-развивающая работа предусматривает

побуждение ребенка к выполнению заданий, направленных на развитие процессов восприятия (зрительного, пространственного, тактильного и проч.), внимания, памяти, мыслительных операций, оптико-пространственных ориентировок. В содержание коррекционно-развивающей работы включаются развитие и совершенствование моторно-двигательных навыков, профилактика нарушений эмоционально-волевой сферы.

Обучение обучающихся с начатками фразовой речи (со вторым уровнем речевого развития) предполагает несколько направлений:

1) развитие понимания речи, включающее формирование умения вслушиваться в обращенную речь, выделять названия предметов, действий и некоторых признаков; формирование понимания обобщающего значения слов; подготовка к восприятию диалогической и монологической речи;

2) активизация речевой деятельности и развитие лексико-грамматических

средств языка. Обучение называнию 1-3-сложных слов (кот, муха, молоко), учить первоначальным навыкам словоизменения, затем - словообразования (число существительных, наклонение и число глаголов, притяжательные местоимения «мой - моя» существительные с уменьшительно-ласкательными суффиксами типа «домик, шубка», категории падежа существительных);

3) развитие самостоятельной фразовой речи - усвоение моделей простых предложений: существительное плюс согласованный глагол в повелительном наклонении, существительное плюс согласованный глагол в изъявительном наклонении единственного числа настоящего времени, существительное плюс согласованный глагол в изъявительном наклонении единственного числа настоящего времени плюс существительное в косвенном падеже (типа «Вова, спи», «Толя спит», «Оля пьет сок»); усвоение простых предлогов - на, под, в, из. Объединение простых предложений в короткие рассказы. Закрепление навыков составления предложений по демонстрации действия с опорой на вопросы. Заучивание коротких двустиший и потешек. Допускается любое доступное ребенку фонетическое оформление самостоятельных высказываний, с фиксацией его внимания на правильности звучания грамматически значимых элементов (окончаний, суффиксов);

4) развитие произносительной стороны речи - учить различать речевые и неречевые звуки, определять источник, силу и направленность звука. Уточнять правильность произношения звуков, имеющих у ребенка. Автоматизировать поставленные звуки на уровне слогов слов предложений, формировать правильную звукослоговую структуру слова. Учить различать и четко воспроизводить слоговые сочетания из сохранных звуков с разным ударением, силой голоса и интонацией. Воспроизводить слоги со стечением согласных. Работа над слоговой структурой слов завершается усвоением ритмико-слогового рисунка двухсложных и трехсложных слов. Допустимы нарушения звукопроизношения.

Коррекционно-развивающая работа с детьми включает в себя направления, связанные с развитием и гармонизацией личности ребенка с ТНР, формированием морально-нравственных, волевых, эстетических и гуманистических качеств. Системный подход к преодолению речевого нарушения предусматривает комплексную коррекционно-развивающую работу, объединяющую аспекты речезыковой работы с целенаправленным формированием психофизиологических возможностей ребенка с ТНР, а именно, процессов внимания, памяти, восприятия, мышления, моторно-двигательных и оптико-пространственных функций соответственно возрастным ориентирам и персонифицированным возможностям обучающихся с ТНР.

К концу данного этапа обучения предполагается, что ребёнок с ТНР овладел простой фразой, согласовывает основные члены предложения, понимает и использует простые предлоги, некоторые категории падежа, числа, времени и рода, понимает некоторые грамматические форм слов, несложные рассказы, короткие сказки. Обучение обучающихся с развернутой фразовой речью с элементами лексико-грамматического недоразвития (третьим уровнем речевого развития) предусматривает:

1. Совершенствование понимания речи (умение вслушиваться в обращённую речь, дифференцированно воспринимать названия предметов, действий признаков; понимание более тонких значений обобщающих слов в целях готовности к овладению монологической и диалогической речью).

2. Развитие умения дифференцировать на слух оппозиционные звуки речи: свистящие - шипящие, звонкие - глухие, твердые - мягкие, сонорные.

3. Закрепление навыков звукового анализа и синтеза (анализ и синтез простого слога без стечения согласных, выделение начального гласного или согласного звука в слове, анализ и синтез слогов со стечением согласных, выделение конечного согласного или гласного звука в слове, деление слова на слоги, анализ и синтез 2-3- сложных слов).

4. Обучение элементам грамоты. Знакомство с буквами, соответствующими правильно произносимым звукам. Обучение элементам звуко-буквенного анализа и синтеза при работе со схемами слога и слова. Чтение и печатание отдельных слогов, слов и коротких предложений. Подготовка к овладению элементарными навыками письма и чтения включает в себя закрепление понятий «звук», «слог», «слово», «предложение», «рассказ»; анализ и синтез звуко-слоговых и звуко-буквенных структур.

5. Развитие лексико-грамматических средств языка. Этот раздел включает не только увеличение количественных, но прежде всего качественных показателей: расширение значений слов; формирование семантической структуры слова; введение новых слов и словосочетаний в самостоятельную речь существительных с уменьшительным и увеличительным значением (бусинка, голосок - голосище); с противоположным значением (грубость - вежливость; жадность - щедрость). Умение объяснять переносное значение слов (золотые руки, острый язык, долг платежом красен, бить баклуши). Подбирать существительные к прилагательным (острый - нож, соус, бритва, приправа; темный (ая) - платок, ночь, пальто; образовывать от названий действия названия предметов (блестеть - блеск, трещать - треск, шуметь - шум; объяснять логические связи (Оля провожала Таню -кто приезжал?), подбирать синонимы (смелый - храбрый).

6. Закрепление произношения многосложных слов с различными вариантами стечения согласных звуков. Использование этих слов в самостоятельной речи: птичница, проволока, регулировщик регулирует уличное движение, экскаваторщик, экскаваторщик работает на экскаваторе.

Обучение обучающихся с нерезко выраженными остаточными проявлениями лексико-грамматического и фонетико-фонематического недоразвития речи (четвертым уровнем речевого развития) предусматривает следующие направления работы:

1. Совершенствование лексико-грамматических средств языка: расширение лексического запаса в процессе изучения новых слов и лексических групп (панцирь, скорлупа, бивни, музей, театр, выставка), активизация словообразовательных процессов (сложные слова: белоствольная береза, длинноволосая черноглазая девочка, прилагательные с различным значением соотнесенности: плетеная изгородь, соломенная крыша, марлевая повязка, приставочные глаголы с оттеночными значениями: выползать, вползать, подъехать - объехать), упражнение в подборе синонимов, антонимов (скупой - жадный, добрый - милосердный, неряшливый - неаккуратный, смешливый - веселый, веселый - грустный и проч.), объяснение слов и целых выражений с переносным значением (сгореть со стыда, широкая душа), преобразование названий профессий мужского рода в названия женского рода (портной - портниха, повар - повариха, скрипач - скрипачка), преобразование одной грамматической категории в другую (читать - читатель - читательница - читающий).

2. Развитие самостоятельной развернутой фразовой речи: закрепление навыка составления предложений по опорным словам, расширение объема предложений путем введения однородных членов предложений.

3. Совершенствование связной речи: закрепление навыка рассказа, пересказа с элементами фантазийных и творческих сюжетов.

4. Совершенствование произносительной стороны речи: закрепление навыка четкого произношения и различения поставленных звуков, автоматизация их правильного произношения в многосложных словах и самостоятельных высказываниях, воспитание ритмико-интонационной и мелодической окраски речи.

5. Подготовка к овладению элементарными навыками письма и чтения: закрепление понятий «звук», «слог», «слово», «предложение»; осуществление анализа и синтеза обратных и прямых слогов в односложных и двух, трех сложных

словах; развивать оптико-пространственные и моторно-графические навыки.

На протяжении всего времени обучения коррекционно-развивающая работа предусматривает целенаправленную и системную реализацию общей стратегии коррекционного воздействия, направленную на преодоление и (или) компенсацию недостатков речеязыкового, эмоционально-волевого, личностного, моторно-двигательного развития, несовершенства мыслительных, пространственно-ориентировочных, двигательных процессов, а также памяти, внимания и проч. Этот системный подход предусматривает обязательное профилактическое направление работы, ориентированное на предупреждение потенциально возможных, в том числе отсроченных, последствий и осложнений, обусловленных нарушением речеязыкового развития ребенка с ТНР.

Коррекционно-развивающая работа с детьми, имеющими нарушения темпо-ритмической организации речи (заикание), предполагает вариативность предполагаемых результатов в зависимости от возрастных и речевых возможностей обучающихся. Обучающиеся среднего дошкольного возраста в результате коррекционно-развивающей работы овладевают навыками использования самостоятельной речью различной сложности (от простейшей ситуативной до контекстной) с опорой на вопросы педагогического работника и наглядную помощь; учатся регулировать свое речевое поведение - отвечать точными однословными ответами с соблюдением темпо-ритмической организации речи. Обучающиеся старшего дошкольного возраста могут: пользоваться самостоятельной речью с соблюдением ее темпо-ритмической организации; грамотно формулировать простые предложения и распространять их; использовать в речи основные средства передачи ее содержания; соблюдать мелодико-интонационную структуру речи.

Обучающиеся подготовительной к школе группы могут:

- овладеть разными формами самостоятельной контекстной речи (рассказ, пересказ); - свободно пользоваться плавной речью различной сложности в разных ситуациях общения; - адаптироваться к различным условиям общения; преодолевать индивидуальные коммуникативные затруднения.

В результате коррекционно-развивающего воздействия речь дошкольников должна максимально приблизиться к возрастным нормам. Это проявляется в умении адекватно формулировать вопросы и отвечать на вопросы окружающих, подробно и логично рассказывать о событиях реального мира, пересказывать близко к оригиналу художественные произведения, осуществлять творческое рассказывание. Обучающиеся адекватно понимают и употребляют различные части речи, простые и сложные предлоги, владеют навыками словообразования и словоизменения.

## 2.8 Рабочая программа воспитания

### 2.8.1 Целевой раздел Программы воспитания

#### Пояснительная записка

Рабочая программа воспитания муниципального дошкольного образовательного учреждения МДОУ «Детский сад №1 «Звёздочка» комбинированного вида» города Шиханы Саратовской области» (далее - Программа воспитания) определяет содержание и организацию воспитательной работы МДОУ и является обязательной частью образовательной программы дошкольного образования для обучающихся раннего и дошкольного возраста 2-7 лет. Составлена на основе Федеральной рабочей программы воспитания (ФОП ДО, (п.29)

<http://publication.pravo.gov.ru/Document/View/0001202212280044?index=173>

Рабочая программа воспитания основана на воплощении национального воспитательного идеала, который понимается как высшая цель образования, нравственное (идеальное) представление о человеке.

Содержание Программы предусматривает осуществление образовательного процесса на уровне дошкольного образования на основе требований Федерального закона от 29 декабря 2012 г. N 273-ФЗ "Об образовании в Российской Федерации.

Под воспитанием понимается деятельность, направленная на развитие личности, создание условий для самоопределения и социализации обучающихся на основе социокультурных, духовно-нравственных ценностей и принятых в российском обществе правил и норм поведения в интересах человека, семьи, общества и государства, формирование у обучающихся чувства патриотизма, гражданственности, уважения к памяти защитников Отечества и подвигам Героев Отечества, закону и правопорядку, человеку труда и старшему поколению, взаимного уважения, бережного отношения к культурному наследию и традициям многонационального народа Российской Федерации, природе и окружающей среде.

Основу воспитания на всех уровнях, начиная с дошкольного, составляют традиционные ценности российского общества. Традиционные ценности — это нравственные ориентиры, формирующие мировоззрение граждан России, передаваемые от поколения к поколению, лежащие в основе общероссийской гражданской идентичности и единого культурного пространства страны, укрепляющие гражданское единство, нашедшие свое уникальное, самобытное проявление в духовном, историческом и культурном развитии многонационального народа России.

Программа воспитания предусматривает приобщение детей к традиционным ценностям российского общества - жизнь, достоинство, права и свободы человека, патриотизм, гражданственность, служение Отечеству и ответственность за его судьбу, высокие нравственные идеалы, крепкая семья, созидательный труд, приоритет духовного над материальным, гуманизм, милосердие, справедливость, коллективизм, взаимопомощь и взаимоуважение, историческая память и преемственность поколений, единство народов России. В основе процесса воспитания лежат конституционные и национальные ценности Российского общества, которые нашли свое отражение в основных направлениях воспитательной работы МДОУ «Детский сад № 1 «Звёздочка» комбинированного вида» (далее - МДОУ).

В программу воспитания включена система ценностей российского народа в содержании воспитательной работы с детьми.

## Система ценностей российского народа в содержании воспитательной работы с детьми

- Ценности Родина и природа лежат в основе патриотического направления воспитания.
- Ценности милосердие, жизнь, добро лежат в основе духовно-нравственного направления воспитания.
- Ценности человек, семья, дружба, сотрудничество лежат в основе социального направления воспитания.
- Ценность познание лежит в основе познавательного направления воспитания.
- Ценности жизнь и здоровье лежат в основе физического и оздоровительного направления воспитания.
- Ценность труд лежит в основе трудового направления воспитания.
- Ценности культура и красота лежат в основе эстетического направления воспитания.

Целевые ориентиры воспитания следует рассматривать как возрастные характеристики возможных достижений ребёнка, которые коррелируют с портретом выпускника МДОУ и с традиционными ценностями российского общества.

С учётом особенностей социокультурной среды, в которой воспитывается ребёнок, в программе воспитания находит отражение взаимодействие всех субъектов воспитательных отношений. Реализация Программы воспитания предполагает социальное партнерство МДОУ с другими учреждениями образования и культуры (музеи, театры, библиотеки, и другое), в том числе системой дополнительного образования детей.

Таким образом, в центре Программы воспитания находится личностное развитие воспитанников и их приобщение к российским традиционным духовным ценностям, правилам и нормам поведения в российском обществе. Рабочая программа обеспечивает взаимодействие воспитания в дошкольной образовательной организации (далее - ДОО) и воспитания в семьях детей от 2 до 7 лет

### 2.8.1.1. Цели и задачи воспитания

*Общая цель воспитания в МДОУ* - личностное развитие каждого ребёнка с учётом его индивидуальности и создание условий для позитивной социализации детей на основе традиционных ценностей российского общества, что предполагает:

формирование первоначальных представлений о традиционных ценностях российского народа, социально приемлемых нормах и правилах поведения;

формирование ценностного отношения к окружающему миру (природному и социокультурному), другим людям, самому себе;

становление первичного опыта деятельности и поведения в соответствии с традиционными ценностями, принятыми в обществе нормами и правилами.

### Общие задачи воспитания в МДОУ:

- содействовать развитию личности, основанному на принятых в обществе представлениях о добре и зле, должном и недопустимом;
- способствовать становлению нравственности, основанной на духовных отечественных традициях, внутренней установке личности поступать согласно своей совести;
- создавать условия для развития и реализации личностного потенциала ребёнка, его готовности к творческому самовыражению и саморазвитию, самовоспитанию;
- осуществлять поддержку позитивной социализации ребёнка посредством проектирования и принятия уклада, воспитывающей среды, создания воспитывающих общностей.

### 2.8.1.2 Направления воспитания.

#### Патриотическое направление воспитания.

Цель патриотического направления воспитания - содействовать формированию у ребёнка личностной позиции наследника традиций и культуры, защитника Отечества и творца (созидателя), ответственного за будущее своей страны.

Ценности - Родина и природа лежат в основе патриотического направления воспитания. Чувство патриотизма возникает у ребёнка вследствие воспитания у него нравственных качеств, интереса, чувства любви и уважения к своей стране - России, своему краю, малой родине, своему народу и народу России в целом (гражданский патриотизм), ответственности, ощущения принадлежности к своему народу.

Патриотическое направление воспитания базируется на идее патриотизма как нравственного чувства, которое вырастает из культуры человеческого бытия, особенностей образа жизни и её уклада, народных и семейных традиций.

Работа по патриотическому воспитанию предполагает: формирование "патриотизма наследника", испытывающего чувство гордости за наследие своих предков (предполагает приобщение детей к истории, культуре и традициям нашего народа: отношение к труду, семье, стране и вере); "патриотизма защитника", стремящегося сохранить это наследие (предполагает развитие у детей готовности преодолевать трудности ради своей семьи, малой родины); "патриотизма созидателя и творца", устремленного в будущее, уверенного в благополучии и процветании своей Родины (предполагает конкретные каждодневные дела, направленные, например, на поддержание чистоты и порядка, опрятности и аккуратности, а в дальнейшем - на развитие всего своего населенного пункта, района, края, Отчизны в целом).

#### Духовно-нравственное направление воспитания.

Цель духовно-нравственного направления воспитания - формирование способности к духовному развитию, нравственному самосовершенствованию, индивидуально ответственному поведению.

Ценности - жизнь, милосердие, добро лежат в основе духовно-нравственного направления воспитания.

Духовно-нравственное воспитание направлено на развитие ценностно-смысловой сферы дошкольников на основе творческого взаимодействия в детско-взрослой общности, содержанием которого является освоение социокультурного опыта в его культурно - историческом и личностном аспектах.

#### Социальное направление воспитания.

Цель социального направления воспитания - формирование ценностного отношения детей к семье, другому человеку, развитие дружелюбия, умения находить общий язык с другими людьми.

Ценности - семья, дружба, человек и сотрудничество лежат в основе социального направления воспитания.

В дошкольном детстве ребёнок начинает осваивать все многообразие социальных отношений и социальных ролей. Он учится действовать сообща, подчиняться правилам, нести ответственность за свои поступки, действовать в интересах других людей. Формирование ценностно-смыслового отношения ребёнка к социальному окружению невозможно без грамотно выстроенного воспитательного процесса, в котором проявляется личная социальная инициатива ребёнка в детско-взрослых и детских общностях.

Важной составляющей социального воспитания является освоение ребёнком моральных ценностей, формирование у него нравственных качеств и идеалов, способности жить в соответствии с моральными принципами и нормами и воплощать их в своем поведении. Культура поведения в своей основе имеет глубоко социальное нравственное чувство - уважение к человеку, к законам человеческого общества. Конкретные



представления о культуре поведения усваиваются ребёнком вместе с опытом поведения, с накоплением нравственных представлений, формированием навыка культурного поведения.

#### Познавательное направление воспитания.

Цель познавательного направления воспитания - формирование ценности познания.

Ценность - познание лежит в основе познавательного направления воспитания.

В МДОУ проблема воспитания у детей познавательной активности охватывает все стороны воспитательного процесса и является неперенным условием формирования умственных качеств личности, самостоятельности и инициативности ребёнка. Познавательное и духовно-нравственное воспитание должны осуществляться в содержательном единстве, так как знания наук и незнание добра ограничивает и деформирует личностное развитие ребёнка.

Значимым является воспитание у ребёнка стремления к истине, становление целостной картины мира, в которой интегрировано ценностное, эмоционально окрашенное отношение к миру, людям, природе, деятельности человека.

#### Физическое и оздоровительное направление воспитания.

Цель физического и оздоровительного воспитания - формирование ценностного отношения детей к здоровому образу жизни, овладение элементарными гигиеническими навыками и правилами безопасности.

Ценности - жизнь и здоровье лежит в основе физического и оздоровительного направления воспитания.

Физическое и оздоровительное направление воспитания основано на идее охраны и укрепления здоровья детей, становления осознанного отношения к жизни как основоположной ценности и здоровью как совокупности физического, духовного и социального благополучия человека.

#### Трудовое направление воспитания.

Цель трудового воспитания - формирование ценностного отношения детей к труду, трудолюбию и приобщение ребёнка к труду.

Ценность - труд лежит в основе трудового направления воспитания.

Трудовое направление воспитания направлено на формирование и поддержку привычки к трудовому усилию, к доступному напряжению физических, умственных и нравственных сил для решения трудовой задачи; стремление приносить пользу людям. Повседневный труд постепенно приводит детей к осознанию нравственной стороны труда. Самостоятельность в выполнении трудовых поручений способствует формированию ответственности за свои действия.

#### Эстетическое направление воспитания.

Цель эстетического направления воспитания - способствовать становлению у ребёнка ценностного отношения к красоте.

Ценности - культура, красота, лежат в основе эстетического направления воспитания.

Эстетическое воспитание направлено на воспитание любви к прекрасному в окружающей обстановке, в природе, в искусстве, в отношениях, развитие у детей желания и умения творить. Эстетическое воспитание через обогащение чувственного опыта и развитие эмоциональной сферы личности влияет на становление нравственной и духовной составляющих внутреннего мира ребёнка. Искусство делает ребёнка отзывчивее, добрее, обогащает его духовный мир, способствует воспитанию воображения, чувств. Красивая и удобная обстановка, чистота помещения, опрятный вид детей и взрослых содействуют воспитанию художественного вкуса.

#### 2.8.1.3. Требования к планируемым результатам освоения Программы воспитания

Планируемые результаты воспитания носят отсроченный характер, но деятельность воспитателя нацелена на перспективу развития и становления личности ребенка. Поэтому результаты достижения цели воспитания даны в виде целевых ориентиров,

представленных в виде обобщенных портретов ребенка к концу раннего и дошкольного возрастов. Основы личности закладываются в дошкольном детстве, и, если какие-либо линии развития не получают своего становления в детстве, это может отрицательно сказаться на гармоничном развитии человека в будущем.

На уровне МДОУ не осуществляется оценка результатов воспитательной работы в соответствии с ФГОС ДО, так как «целевые ориентиры основной образовательной программы дошкольного образования не подлежат непосредственной оценке, в том числе в виде педагогической диагностики (мониторинга), и не являются основанием для их формального сравнения с реальными достижениями детей».

Целевые ориентиры Рабочей программы воспитания

Целевые ориентиры воспитательной работы для детей раннего возраста (до 3 лет)

| Направление воспитания | Ценности                               | Показатели   |
|------------------------|--|--|
| Патриотическое         | Родина, природа                        | - проявляющий привязанность, любовь к семье, близким, окружающему миру   |
| Социальное             | Человек, семья, дружба, сотрудничество | - способный понять и принять, что такое «хорошо» и «плохо»;<br>- проявляющий интерес к другим детям и способный бесконфликтно играть рядом с ними;<br>- проявляющий позицию «Я сам!»;<br>- доброжелательный, проявляющий сочувствие, доброту, испытывающий чувство удовольствия в случае одобрения и чувство огорчения в случае неодобрения со стороны взрослых;<br>- способный к самостоятельным (свободным) активным действиям в общении. Способный общаться с другими людьми с помощью вербальных и |
| Познавательное         | Знание                                 | Проявляющий интерес к окружающему миру и активность в поведении и деятельности   |
| Трудовое               | Труд                                   | - поддерживающий элементарный порядок в окружающей обстановке;<br>- стремящийся помогать взрослому в доступных действиях; стремящийся к самостоятельности в<br>- самообслуживании, в быту, в игре, в продуктивных видах деятельности.  |

|                              |                    |   |
|------------------------------|--------------------|---|
| Физическое и оздоровительное | Здоровье           | - выполняющий действия по самообслуживанию: моет руки, самостоятельно ест, ложится спать и т. д. ;<br>- стремящийся быть опрятным;<br>- проявляющий интерес к физической активности; - соблюдающий элементарные правила безопасности в быту, в ДОУ, на природе. |
| Эстетическое                 | Культура и красота | - эмоционально отзывчивый к красоте; - проявляющий интерес и желание заниматься продуктивными видами деятельности.  |

## Целевые ориентиры воспитательной работы для детей дошкольного возраста (до 8 лет)

| Направление воспитания       | Ценности                               | Показатели  |
|------------------------------|--|---|
| Патриотическое               | Родина, природа                        | -любящий свою малую родину и имеющий представление о своей стране, испытывающий чувство привязанности к родному дому, семье, близким людям.   |
| Социальное                   | Человек, семья, дружба, сотрудничество | -различающий основные проявления добра и зла, принимающий и уважающий ценности семьи и общества, правдивый, искренний, способный к сочувствию и заботе, к нравственному поступку, проявляющий задатки чувства долга: ответственность за свои действия и поведение; принимающий и уважающий различия между людьми;<br>- освоивший основы речевой культуры; дружелюбный и доброжелательный, умеющий слушать и слышать собеседника, способный взаимодействовать со взрослыми и сверстниками на основе общих интересов и дел. |
| Познавательное               | Знания                                 | Любознательный, наблюдательный, испытывающий потребность в самовыражении, в том числе творческом, проявляющий активность, самостоятельность, инициативу в познавательной, игровой, коммуникативной и продуктивных видах деятельности и в самообслуживании, обладающий первичной картиной мира на основе традиционных ценностей российского общества.  |
| Трудовое                     | Труд                                   | - понимающий ценность труда в семье и в обществе на основе уважения к людям труда, результатам их деятельности, проявляющий трудолюбие при выполнении поручений и в самостоятельной деятельности.   |
| Физическое и оздоровительное | Здоровье                               | -владеющий основными навыками личной и общественной гигиены, стремящийся соблюдать правила безопасного поведения в быту, социуме (в том числе в цифровой среде), природе.   |
| Этическое и эстетическое     | Культура и красота                     | - способный воспринимать и чувствовать прекрасное в быту, природе, поступках, искусстве, стремящийся к отображению прекрасного в продуктивных видах деятельности, обладающий зачатками художественно-эстетического вкуса.   |

### 2.8.2 Содержательный раздел Программы воспитания

#### Уклад образовательной организации

Уклад, в качестве установившегося порядка жизни МДОУ, определяет мировосприятие, гармонизацию интересов и возможностей совместной деятельности детских, взрослых и детско-взрослых общностей в пространстве дошкольного образования.

Уклад МДОУ-это её необходимый фундамент, основа и инструмент воспитания. Уклад задает и удерживает ценности воспитания для всех участников образовательных

отношений: руководителя образовательной организации, воспитателей и специалистов, вспомогательного персонала, воспитанников, родителей (законных представителей), субъектов социокультурного окружения образовательной организации.

Уклад способствует формированию ценностей воспитания, которые разделяются всеми участниками образовательных отношений (воспитанниками, родителями, педагогами и другими сотрудниками детского сада).

Уклад в детском саду направлен, прежде всего, на сплочение коллектива детей, родителей и педагогов. Традиции помогают ребенку освоить ценности коллектива, способствуют чувству сопричастности сообществу людей, учат прогнозировать развитие событий и выбирать способы действия. Традиции и события наполняют ежедневную жизнь детей увлекательными и полезными делами, создают атмосферу радости общения, коллективного творчества, стремления к новым задачам и перспективам.

Уклад задает и удерживает ценности воспитания для всех участников образовательных отношений в соответствии с целью и миссией МДОУ.

*Цель и смысл деятельности МДОУ, миссия* - разностороннее развитие ребёнка в период дошкольного детства с учётом возрастных и индивидуальных особенностей на основе духовно-нравственных ценностей российского народа, исторических и национально-культурных традиций.

#### Стратегия:

Формирование социальных компетенций личности обучающихся в условиях сетевого взаимодействия ДОО с учреждениями социальной сферы;

- развитие ресурсного, материально-технического, кадрового, методического обеспечения образовательного процесса;
- создание эмоционально комфортного климата в учреждении для всех участников образовательных отношений;
- повышение внутренней и внешней конкурентоспособности педагогов на локальном, муниципальном и региональном уровне;
- развитие системы дополнительного образования в разных формах и видах деятельности детей;
- реализация компетентностного подхода в образовательном процессе МДОУ;
- формирование информационно-ресурсного фонда;

Выполнение данной стратегии обеспечивается за счет:

создания условий для повышения квалификации педагогических кадров; создания системы морального и материального стимулирования качественного профессионального труда;

создания системы дополнительного образования, (в т.ч. платного); развития материально-технической базы учреждения;

К ценностям МДОУ относятся:

- информационная открытость, поддержка и сотрудничество всех участников образовательных отношений;
- профессионализм и высокое качество образовательных услуг;
- единое образовательное пространство МДОУ, сформированное за счет устойчивого социального партнерства;
- возможность реализации творческого потенциала всех участников образовательных отношений (результатами образовательной деятельности являются успех и обучающихся и педагогов МДОУ, в том числе лауреаты и победители конкурсов и соревнований различного уровня);
- квалифицированные педагоги, работающие в инновационном режиме;
- теплая и дружеская атмосфера.

Для реализации Программы воспитания уклад жизнедеятельности целенаправленно спроектирован командой МДОУ и принят всеми участниками образовательных отношений.

Уклад МДОУ определяется корпоративной культурой и включает:

- культуру коллегиальности;
- совместное принятие большинства решений в организации на основе общего обсуждения;
- постоянный обмен опытом и творческими идеями;
- идеал поддержки и помощи коллегам;
- идеал сотрудничества;
- культура совместного содержательного досуга;
- разделяемые ценности организации:
- творчество как одна из основных ценностей жизни и детей, и взрослых;
- уважение к человеку — ребёнку, коллеге, родителям;
- свобода в принятии ответственных решений;
- высокий стандарт профессионального качества работы;
- саморазвитие;
- разделяемые принципы коммуникации внутри МДОУ и с внешними структурами:
- достоверность информации, предоставляемой родителям, коллегам, руководителям МДОУ, отказ от манипулирования;
- психологическая корректность общения с детьми, родителями, коллегами;
- безусловное уважение к организации и коллегам;
- взаимное доверие и открытость сотрудников и руководителей друг другу;
- конструктивность и позитивный настрой;
- кодекс профессиональной корректности:
- педагог всегда выходит навстречу родителям и приветствует родителей и детей
- первым;
- улыбка — всегда обязательная часть приветствия;
- педагог описывает события и ситуации, но не даёт им оценки;
- педагог не обвиняет родителей и не возлагает на них ответственность за поведение детей в детском саду;
- тон общения ровный и дружелюбный, исключается повышение голоса.

*Коллектив как команда.* Коллегиальность - это один из главных компонентов уклада. Задачи коллектива - создавать атмосферу общей доброжелательности, позитивный эмоциональный настрой, получать удовольствие от общения с детьми, уважать себя и свою профессию, понимать ее социальную значимость, обеспечивать профессиональную взаимопомощь и поддержку.

*Корпоративный стиль.* Одежда и внешний вид сотрудников играют большую роль. Они могут как привлекать к сотрудничеству, так и отталкивать. Стандарт корпоративного стиля команда детского сада определила самостоятельно. При этом есть ключевые позиции, которые нужно учитывать.

История детского сада и его традиции. Уважение к своей истории - важная составляющая позитивного образа МДОУ.

Чтобы сохранить значимые события, в МДОУ ведется летопись. Исторические фотографии строительства и первых лет работы детского сада, первых руководителей и педагогов, почетных сотрудников, которые уже вышли на пенсию, истории выпускников.

Корпоративные праздники. Совместный интересный досуг - эффективный способ командообразования. В зависимости от возможностей и желания это могут быть не только День воспитателя и всех дошкольных работников, Новый год, 8 Марта. Коллектив детского сада может организовать отдых на природе: пикники и походы; культурные мероприятия: совместный выход в музей, на спектакль или концерт, автобусную или пешеходную экскурсию. Также это могут быть выходы в клубы, кафе, кино, стадионы; игры типа КВН,

клуба знатоков; нестандартные праздники - день коктейля.

Сетевое взаимодействие с коллегами. Работа по обмену опытом, в коллективе не будет опасной конкуренции, когда каждый сам за себя. Во взаимодействие с педагогическим коллективом могут успешно включаться педагогические колледжи и вузы, учреждения дополнительного профессионального образования. Совместные семинары, круглые столы, обмен наработанным эффективным опытом, демонстрационным материалом будут хорошим подспорьем в работе.

От того, как педагоги выстраивают работу с семьями воспитанников, напрямую зависит репутация всего детского сада.

Обращение к родителям допустимо только на «вы», возможно по имени и отчеству или по имени, если родитель не против. В речи педагогов и других сотрудников не должно быть сленга и ненормативной лексики. Тон общения всегда ровный и дружелюбный, без повышения голоса.

Важно, чтобы все педагоги знали о границах своих компетенций - в каких случаях и о чем они могут говорить с родителями сами, а в каких предлагают обратиться к заведующему или старшему воспитателю. К такой категории относятся все случаи конфликтов, чрезвычайных происшествий, травм и т. п.

Педагог должен всегда приветствовать родителей и детей первым, выходить к ним навстречу. Улыбка - обязательная часть приветствия. Когда педагог описывает ситуации, которые произошли с ребенком в группе, никогда не оценивает их.

Командой МДОУ спроектированы нормы общения педагогов с детьми, родителями; родителей с детьми, правила недопущения конфликтных ситуаций с родителями (Приложение)

Информационная политика детского сада. Работ педагога с семьей может быть ежедневной, еженедельной, ежемесячной и разовой. Ежедневная работа предполагает коммуникации по поводу разных режимных моментов в начале и в конце дня и с целью проинформировать родителей о жизни ребенка в МДОУ. Этой цели служат стенды: стенд в коридоре с общей информацией, стенд «славы» детского сада, тематические стенды, групповой стенд. Также отразить события в детском саду помогут выставки детских работ в группах, тематические вернисажи, витрины в коридорах и холлах.

Еще один инструмент, чтобы реализовать информационную политику в детском саду, - информация на руки для родителей. Сюда входит визитка руководителя - с эмблемой, названием детского сада, контактной информацией, адресом сайта; памятка для родителей с описанием корпоративной культуры, перечень необходимых документов для приема ребенка в детский сад, перечень необходимых вещей, рекламный буклет и иная сувенирная продукция, если есть.

Воспитатели составляют ежедневный отчет, чтобы родители были в курсе того, что происходит в детском саду. Также педагоги проводят с ними ежемесячные мероприятия: совместные праздники, педагогические гостиные, дискуссионные клубы.

Корпоративная пресса - один из современных инструментов чтобы реализовать информационную политику детского сада. Основные средства для этого - сайт, группы в мессенджерах, группы в соцсетях, публикации в профессиональных и популярных изданиях. В группах в мессенджерах информацию обновляют обычно воспитатели. Часто каждая группа создает свой чат, в котором педагоги оперативно размещают фотографии, короткие видео ярких событий дня жизни группы.

Общий чат для всех родителей детского сада ведет кто-то из администрации, и он служит, прежде всего, для оперативного размещения информации, объявлений

#### **Уклад на уровне группы**

*Детско-взрослое сообщество* - один из главных механизмов воспитания ребенка, который строится на системе связей и отношений участников этого сообщества. Сначала дошкольник приобщается к правилам и нормам, которые вносят взрослые в сообщество, затем усваивает их, и со временем они становятся его собственными. Поэтому в каждой

группе есть свои правила и нормы жизни с учетом возраста детей и воспитательных задач.

### **Нормы жизни группы.**

Одним из важных условий психологического комфорта является наличие понятных и единых для всех *правил жизни группы*. Важен факт последовательности поведения педагогов. Дети должны быть уверены, что поощрения и порицания определяются их поступками, а не настроением воспитателя в данный момент. За одинаковые проступки должны следовать всегда и по отношению ко всем детям одинаковые негативные санкции. Модель коллективного поведения в группе определяется и формируется взрослыми. Важно заложить традиции *взаимного уважения, терпимости и доброжелательности, сочувствия и поддержки друг друга*.

Основная группа запретов должна быть очень немногочисленной (два -три ограничения) и должна касаться основных принципов совместной жизни: личной неприкосновенности — нельзя бить и обижать других детей; уважения к деятельности и её результатам — нельзя без разрешения другого ребёнка портить результаты его работы (рисунки, поделки, постройки); нельзя причинять боль другим живым существам; нельзя без разрешения брать и использовать личные вещи других детей и взрослых.

Среди норм могут и должны быть разумные и понятные детям запреты, но при этом их не должно быть много.

Есть другие правила и ограничения, цель которых упорядочить жизнь в группе. Например, не выбрасывать вещи, не ломать игрушки и т. п. Их следует вводить по формуле «Не надо, потому что...».

Относительно подобных правил уместно будет объяснить детям, почему именно нежелательно их нарушать.

В любой ситуации педагоги должны придерживаться единого стиля общения с детьми: находить индивидуальный личный контакт с каждым, уметь слышать и слушать, оказывать помощь, если ребенок в ней нуждается. Все это поможет установить добрые взаимоотношения с детьми и заслужить их доверие.

### **Традиции жизни группы.**

*Традиция «Утро радостных встреч»*

Это традиция встречи в понедельник после выходных дней, проведённых дома, в семье.

После завтрака воспитатель и дети рассказывают друг другу о том, как они провели эти дни, делятся своими переживаниями и впечатлениями.

*Традиция «Сладкий вечер» («Сладкий час»)*

Проводится эта традиция в среду во время полдника. Учитывая значение культуры дружеской совместной трапезы для социализации ребёнка старшего дошкольного возраста, мы предлагаем форму чаепития. Во время приятного чаепития может завязаться непринуждённая дружеская беседа детей с педагогами и друг с другом. Содержание бесед обычно отражает те проблемы, которые волнуют детей в данный момент.

Темы для разговора и не должна превращаться в образовательное мероприятие!

*Общие праздники.*

Праздники - часть воспитательной работы, а также одна из традиций в детско-взрослом сообществе. Это могут быть разные праздники: сезонные на основе народных традиций и фольклорного материала: осенний праздник урожая, праздник встречи или проводов зимы, встреча весны; общегражданские праздники: Новый год, 23 Февраля, 8 Марта, 1 Мая, 9 Мая; профессиональные праздники: День земли, День воды, День птиц, День моря; международные праздники социальной направленности: День улыбки, День спасибо. Традиционными в группе являются совместные досуговые события с родителями: концерты, выставки семейных коллекций, фестивали, а также праздники- сюрпризы, которые педагоги организуют для детей, - праздник воздушных шаров, праздник мыльных пузырей, праздник конфетных фантиков и т. п.

*День рождения.* Особое внимание уделяем традиции поздравлять воспитанников с днем рождения. Лучше делать это непосредственно в день рождения. Если это был

выходной, то поздравляйте ребенка в понедельник, если ребенок болел - в первый же день его прихода в группу. Дети могут позвонить больному ребенку по телефону вместе с воспитателем, нарисовать открытки или общий плакат и передать с родителями вечером торжественного дня.

Задача - выработать единый сценарий или ритуал чествования каждого именинника: вручение короны, использование стула в виде трона. Подарки для всех именинников тоже должны быть одинаковыми или сделанными руками детей.

*Интерьер группы.* Интерьер создает атмосферу тепла и мягкости в группе, как в доме. Важно, чтобы дети и педагоги, которые с ними работают, чувствовали себя в группе уютно, спокойно, расслабленно. Стены окрашены в теплые пастельные тона. Наличие мягкой мебели, а также подушек, больших мягких игрушек, ковра, на котором дети могут поваляться и отдохнуть.

*Общекультурные традиции* жизни детского сада имеют следующие формы:

- вывод детей старшего дошкольного возраста за пределы детского сада на прогулки и экскурсии;
- возможность для интересного и приятного общения со старшими и младшими детьми в детском саду;
- показ детям кукольных спектаклей силами педагогов, родителей, профессиональных исполнителей (в соответствии с возможностями МДОУ); организация праздников-сюрпризов;
- музыкальные концерты, литературные вечера, художественные творческие мастер-классы с приглашением исполнителей и специалистов (в соответствии с возможностями МДОУ)

#### **Образ МДОУ, особенности, символика, внешний имидж**

Для создания позитивного имиджа, повышения доверия родителей и партнеров, отражения особенностей и отличий от других ДОО, детский сад имеет свой сайт.

- Сайт ДОО узнаваем, по опросам родительской общественности он лаконичен, понятен, ярок и разительно отличается от сайтов других МДОУ, что дополняет имидж учреждения.
- Стабильная работа сайта МДОУ и информационная открытость существенно упрощают доступ к информационным источникам о функционировании МДОУ участников образовательных отношений.
- Стремление родителей попасть именно в МДОУ только подтверждает устойчивый позитивный имидж среди других учреждений нашего города.
- Развивающаяся положительная имиджевая ситуация отражает такие компоненты, как:
  - неизменно высокое качество образовательной Программы (чёткое понимание целей образования и воспитания, высокий процент успешной адаптации выпускников МДОУ в школе, формирование здорового образа жизни, связь МДОУ с многообразными социальными партнерами);
  - эффективная организационная культура образовательного учреждения, включающая нормы, ценности;
  - чёткое определение педагогическим коллективом миссии и концепции образовательного учреждения;
  - комфортность среды образовательной организации (благоприятный социально - психологический климат в коллективе и с другими участниками образовательных отношений, целесообразная и вариативная насыщенная развивающая среда учреждения)
  - положительно воспринимаемый корпоративный стиль деятельности образовательного учреждения.

В детском саду функционирует 12 групп, каждая, из которой имеет свое название и символику. Также символика присутствует в оформлении игровой, спальной комнат



## **Отношения к воспитанникам, их родителям**

(законным представителям), сотрудникам и партнерам МДОУ

Событие - это единица воспитания. Это форма совместной деятельности ребенка и взрослого, в которой активность взрослого приводит к приобретению ребенком собственного опыта переживания той или иной ценности. Для того чтобы стать значимой, каждая ценность воспитания должна быть понята, раскрыта и принята ребенком совместно с другими людьми в значимой для него общности. Этот процесс происходит стихийно, но для того, чтобы вести воспитательную работу, он должен быть направлен взрослым.

Подлинно воспитательное событие всегда есть спроектированная взрослым образовательная ситуация. В каждом воспитательном событии педагог продумывает смысл реальных и возможных действий детей и смысл своих действий в контексте задач воспитания. Событием может быть не только организованное мероприятие, но и спонтанно возникшая ситуация, и любой режимный момент, традиции утренней встречи детей, индивидуальная беседа, общие дела, совместно реализуемые проекты и пр. Планируемые и подготовленные педагогом воспитательные события проектируются в соответствии с календарным планом воспитательной работы детского сада, группы, ситуацией развития конкретного ребенка.

Проектирование событий в детском саду возможно в следующих формах:

^ разработка и реализация значимых событий в ведущих видах деятельности (детско - взрослый спектакль, построение эксперимента, совместное конструирование, спортивные игры и др.);

^ проектирование встреч, общения детей со старшими, младшими, ровесниками, с взрослыми, с носителями воспитательно значимых культурных практик (искусство, литература, прикладное творчество и т.д.), профессий, культурных традиций народов России и Донского края;

^ создание творческих детско-взрослых проектов (празднование Дня Победы с приглашением ветеранов, «Театр в детском саду» - показ спектакля для детей из младшей группы и т.д.).

^ проектирование событий позволяет построить целостный годовой цикл методической работы на основе традиционных ценностей российского общества. Это поможет каждому педагогу создать тематический творческий проект в своей группе и спроектировать работу с группой в целом, с подгруппами детей, с каждым ребенком.

### **Традиции и ритуалы, нормы этикета в МДОУ**

Ритуалы и традиции способствуют развитию чувства сопричастности сообществу людей, помогают ребенку освоить ценности коллектива, прогнозировать дальнейшие действия и события. Поэтому мы считаем необходимым введение ритуалов и традиций в жизнедеятельность детского сада. Однако каждая традиция должна решать определенные воспитательные задачи и соответствовать возрастным особенностям детей.

**Общегрупповой ритуал.** Ежедневное поднятие Российского флага и флага детского сада, доверяется достойным детям старшего дошкольного возраста поочередно.

#### **Общегрупповой ритуал утреннего приветствия**

Перед началом дня общей жизни группы воспитатель собирает детей вместе в круг и проводит утренний ритуал приветствия (можно с опорой на игру, стишок), выражая радость от встречи с детьми и надежду провести вместе приятный и интересный день.

Для детей старшего дошкольного возраста в ритуал включается обсуждение планов на предстоящий день. Педагог внимательно выслушивает пожелания детей, делится своими планами, и принимается согласованное решение на основе обсуждения всех предложений.

#### **«Круг хороших воспоминаний»**

Это мысленное возвращение к прошедшему дню с целью отметить, как положительно отличился каждый ребёнок. Во второй половине дня, например, перед прогулкой воспитатель предлагает всем детям сесть вокруг него, чтобы поговорить о хорошем. Затем

педагог предлагает всем вспомнить, что приятного, весёлого, радостного произошло сегодня. После этого он коротко говорит что-нибудь хорошее о каждом ребёнке. Самым главным является то, что каждый ребёнок услышит про себя что-то положительное, и остальные дети тоже услышат, что у всех есть какие-то достоинства. Постепенно это создаёт в группе атмосферу взаимного уважения и чувство самоуважения у отдельных детей.

#### **«Для всех, для каждого»**

Мы не можем требовать, чтобы все дети одинаково хорошо относились друг к другу. Но воспитатель именно тот человек, который может показать детям пример равно доброжелательного отношения ко всем. Мы предлагаем создавать ситуации, в которых вы сами распределяете поровну между всеми детьми группы какие-то привлекательные для них маленькие подарки: красивые фантики, ленточки, камешки или ракушки и т. п. Такие «сеансы» преследуют цель на доступном для данного возраста уровне создать атмосферу равных прав. Подобные «сеансы» следует проводить не реже одного раза в неделю.

#### **Стиль жизни группы**

**Индивидуальный подход** понимается как целенаправленное, осознанное выстраивание педагогами пространства свободы и выбора, предоставленного ребёнку: необходимо считаться с тем, что дети делают всё в разном темпе и для некоторых естественным является медленный темп выполнения всех действий, в том числе, например, приёма пищи; необходимо уважать предпочтения и привычки ребёнка в той мере, в какой это возможно, без вреда для здоровья: всегда кто-то из детей не любит какие-то блюда, кто-то хочет в данный момент заняться каким-то своим делом и т. п.; в детском саду для всех.

**Культура поведения** взрослых направлена на создание условий для реализации собственных планов, замыслов, стремлений детей.

Общая психологическая атмосфера, эмоциональный настрой группы определяются взрослыми. Спокойная обстановка, отсутствие спешки, разумная сбалансированность планов — необходимые условия нормальной жизни и развития детей. В течение дня ни педагог, ни дети не должны чувствовать напряжения от того, что они что-то не успевают, куда-то спешат. Детский сад — это не школа. В детском саду не звучат звонки и нет обязательных уроков. В детском саду проходит детство ребёнка-дошкольника. Жизнь детей должна быть интересной, насыщенной событиями, но не должна быть напряжённой.

Чтобы обеспечить такую атмосферу в группе, воспитатель сам должен быть в доброжелательном, хорошем настроении. Манера поведения с детьми должна быть ровной.

#### **Требования к манере поведения педагога в группе:**

стараться говорить негромко и не слишком быстро. Жестикулировать мягко и не слишком импульсивно. Не торопиться давать оценку чему бы то ни было: поступкам, работам, высказываниям детей; держать паузу;

следить за уровнем шума в группе: слишком громкие голоса детей, резкие интонации создают постоянный дискомфорт для любой деятельности. Мягкая, тихая, спокойная музыка, напротив, успокаивает;

всегда помогать детям, когда они об этом просят, даже если воспитатель считает, что ребёнок уже может и должен делать что-то сам. Детская просьба всегда имеет причину физиологического или психологического свойства, хотя мы, взрослые, не всегда эту причину сразу можем понять;

чаще использовать в речи ласкательные формы, обороты;

сохранять внутреннюю убеждённость, что каждый ребёнок умён и хорош по-своему, вселять в детей веру в свои силы, способности и лучшие душевные качества; не стремиться к тому, чтобы все дети учились и развивались в одном темпе; находить с каждым ребёнком индивидуальный личный контакт, индивидуальный стиль общения. Ребёнок должен чувствовать, что воспитатель выделяет его из общей массы.

**Традиции помогают создавать в группе особую атмосферу**, когда дети и педагоги действительно ощущают себя членами единого сообщества. Традиции могут быть разными,

но с воспитательным компонентом.

В нашем детском саду есть уже прочно сложившиеся традиции. Эти традиции с большим удовольствием принимаются детьми и родителями, совершенствуются и приумножаются. Каждая традиция направлена на достижение определенной воспитательной цели. Каждая традиция проверена временем.

#### **Праздники, которые по традиции мы отмечаем в детском саду.**

- День знаний (1 сентября)
- День народного единства (4 октября)
- День матери (27 ноября)
- Новый год и Рождество
- День защитника Отечества (23 февраля)
- Международный женский день 8 Марта
- Праздник Светлой Пасхи
- День космонавтики (12 апреля)
- День Победы (9 мая)
- Выпускной бал
- Международный день защиты детей (1 июня)
- День России (12 июня)
- День любви, семьи и верности

#### **Социокультурный контекст, внешняя социальная и культурная среда (учитывает этнокультурные, конфессиональные и региональные особенности)**

Региональный компонент воспитания в Саратовской области определен Приказом министерства образования области от 22.06.2021 № 1039 «О Программе развития воспитания в Саратовской области на 2021-2025 годы».

Нравственно-патриотическое воспитание ориентировано на все социальные слои и возрастные группы граждан России и определяет основные пути развития системы патриотического и нравственного воспитания, обосновывает его содержание в современных условиях, намечает пути и механизмы ее реализации.

В Программе развития воспитания Саратовской области четко выделены направления воспитания:

- патриотическое воспитание;
- гражданское воспитание;
- духовно-нравственное воспитание;
- эстетическое воспитание;
- историко-краеведческое воспитание;
- трудовое воспитание;
- экологическое воспитание;
- научное (интеллектуальное) воспитание.

Реализация программы воспитания в детском саду позволяет формировать у дошкольников основы патриотизма, гражданственности, художественно - эстетического вкуса во всех выше перечисленных направлениях. Включение проекта «Край родной, навек любимый» в образовательную программу МДОУ реализует содержание регионального компонента. Региональный компонент нашего детского сада посвящен изучению истории города Шиханы, Саратовской области, города Саратова – столицы Поволжья, столицы Москвы, России.

**Цели:** Формирование у детей знаний о родном крае, о достопримечательностях нашей страны, области, города, знакомство с традициями, праздниками, бытом народов, проживающих на территории Саратовской области, города Шиханы

|                                      | Тема                                    | Программное содержание   | Предварительная работа  | Материалы   |
|--------------------------------------|---|--|---|---|
| Россия - Родина моя                  |   |  |   |   |
| С<br>Е<br>Н<br>Т<br>Я<br>Б<br>Р<br>Ь | Наша Родина-<br>Россия                  | <p>Формировать простейшие географические представления о своей стране, о её красоте и богатстве.</p> <p>Воспитывать у детей любовь к своей родине, национальную гордость.</p> <p>Развивать познавательные интересы.</p>  | Рассматривание репродукций пейзажных картин русских художников, чтение стихотворений о Родине | <p>Конспект занятия «С чего начинается Родина»</p> <p>Географическая карта</p>                    |
|                                      | Государственн<br>ая символика<br>России | <p>Познакомить с элементарными сведениями истории происхождения Государственного герба, флага и гимна нашей страны. Сформировать начальные представления о символическом значении изображений на гербе, цветов на флаге России.</p> <p>Развивать образное мышление и эстетическое восприятие.</p> <p>Воспитывать патриотизм.</p> | Рассматривание символики РФ   | <p>Иллюстрации герба, флага, запись гимна, конспект занятия «Российская символика» Е.К Ривина</p> |

|  |  |   |   |
|--|--|---|---|
| Столица нашей Родины - Москва                | Расширить знания детей об истории нашей страны, закрепить знания детей о Москве (символика, место положения на карте, достопримечательности)<br><br>Воспитывать чувство любви к столице нашей Родины | Рассматривание иллюстраций о Москве. Беседы с детьми. Чтение стихов о Москве.<br><br>Слушание песни<br><br>О Газманова «Москва»<br><br>Заучивание стихов о Москве | конспект занятия<br><br>«С чего начинается Родина?» стр.102,<br><br>карта России,<br><br>герб Москвы, иллюстрации достопримечательностей Москвы, запись боя курантов. |
| Интегрированное занятие «Москва златоглавая» | Обобщить и закрепить знания детей о столице нашей Родины,  | Рисование флага РФ  | Макет флага РФ  |

Край Саратовский

|                                 |                               |   |   |   |
|---------------------------------|-------------------------------|---|---|---|
| О<br>К<br>Т<br>Я<br>Б<br>Р<br>Ь | Саратов-областной город       | Продолжать знакомить с родным краем, начать знакомить с городами саратовской области, с достопримечательностям и историей города Саратова. Дать представление о местонахождении города на карте России. Закреплять навыки работы с географической картой. | Рассматривание иллюстраций в книге<br><br>«Саратовская область» | Фотоэкскурсия по Саратову (на компьютере)<br><br>Стихи о Саратове, песни о Саратове |
|                                 | Символика Саратовской области | Познакомить с символикой Саратовской области.<br><br>Развивать интерес и любовь к родному краю.   | Рассматривание Флага и герба Саратова                           | Иллюстрация флага и герба Саратова  |
|                                 | « О, Волга-колыбель моя»      | Расширить знания детей о больших и малых реках Саратовской области<br>Развивать любознательность, расширять кругозор.<br><br>Воспитывать интерес к морским и речным   | Рассматривание карты «Реки Саратовской области»                 | Слушание песни Л. Зыкиной «Издалека долго, течет река Волга»                        |
|                                 |                               |   |   |   |

|                            |  |   |  |  |
|----------------------------|--|---|--|--|
|                            |  | профессиям  |  |  |
|                            | Заповедные уголки Саратовской области.<br><br>(игра – путешествие) | Обобщать и систематизировать знания детей о многообразии, особенностях и проблемах родного края.<br><br>Развивать познавательный интерес в процессе решения проблемных ситуаций.<br>Воспитывать умение видеть красоту природы, формировать эмоционально-положительное отношение к красоте и богатству малой Родины. | Беседы об охраняемых растениях и животных нашего края.<br>Рассматривание карты Саратовской области.      | Рассматривание фотографий и иллюстраций заповедных мест Саратовской области<br><br>Карта Саратовской области |
| Н<br>О<br>Я<br>Б<br>Р<br>Ь | Красная книга Саратовской области                                  | Развивать познавательный интерес к флоре и фауне родного края.<br><br>Воспитывать бережное отношение к природе.   | Беседы об охраняемых растениях и животных нашего края.<br>Рассматривание карты Саратовской области.      | Красная книга  |
|                            | Историческое прошлое Саратова                                      | Поощрять интерес детей к событиям, происходящим в стране, воспитывать чувство гордости за её достижения.  | Экскурсия к памятнику героям - землякам в деревне.<br><br>Выставка детского творчества                   | Фотографии ветеранов.  |
|                            | Саратовские писатели и художники поэты - детям                     | Развивать интерес к художественной литературе. Развивать интерес к эстетической стороне окружающей действительности<br>Формировать понимание того, что из книг можно узнать много интересного. Приобщение к изобразительному искусству.   | Чтение стихов и сказок поэтов и писателей Саратова.<br>Рассматривание иллюстраций саратовских художников | Хрестоматия «Саратовские писатели-детям»<br><br>Иллюстрации В.Э. Борисова-Мусатова,<br>К.С. Петрова-Водкина  |

|  |   |  |  |  |
|--|---|--|--|--|
|  | <p>Интегрированное занятие<br/>«Край наш саратовский»</p> | <p>Обобщить знания детей о флоре и фауне Саратовской области, закрепить знания детей о национальном женском костюме, кружевоплетении;</p> <p>совершенствовать умение составлять небольшие рассказы о предметах народного быта, закрепить знание русских пословиц и поговорок.</p> <p>Развивать аналитические способности, словесно-логическую память, устойчивое внимание; обогащать словарь детей.</p> <p>Воспитывать чувство любви к родному краю, уважение к труду жителей.</p> | <p>Рассматривание народного костюма Саратовской области, знакомство с малыми фольклорными формами и народными играми Саратовской области.</p> <p>Знакомство с народными праздниками.</p> | <p>Предметы домашнего обихода: туесок, вышивка, ухват, кочерга и т. д.</p> <p>Иллюстрации костюмов народов Саратовской области</p> |
| <p>Моя малая родина – город Шиханы.</p>      |   |  |  |  |
| <p>Д<br/>Е<br/>К<br/>А<br/>Б<br/>Р<br/>Ь</p> | <p>Моя малая родина – город Шиханы.</p>                   | <p>Познакомить с г.Шиханы. Уточнить и расширить знания о достопримечательностях города.</p> <p>Воспитывать чувство гордости за родной край, желание знать его историю.</p>   | <p>Рассматривание буклетов, фотографий города Шиханы</p>   | <p>Фотографии административных зданий, учреждений, карта города.</p>   |
|  | <p>Символика Шиханы</p>                                   | <p>Познакомить с символикой Шиханы</p> <p>Развивать интерес и любовь к родному краю.</p>   | <p>Рассматривание символики города</p>   | <p>Иллюстрация символики города</p>  |

|                            |                                    |  |  |  |
|----------------------------|------------------------------------|--|--|--|
|                            | Занятия населения города Шиханы    | Познакомить с основными предприятиями, учреждениями города, с трудом людей в производстве<br>Воспитывать уважение к людям разных профессий.  | Беседы с детьми о предприятиях и учреждениях города              | Иллюстрации профессий  |
|                            | Культура города                    | Познакомить с культурным достоянием города: ДК «Корунд», городская библиотека, музыкальная школа.<br><br>Закреплять представления о традициях русского народа. Воспитывать интерес и уважительное отношение к славянской культуре.<br><br>Знакомство с основами праздничной культуры. Продолжать знакомить с традициями празднования нового года в России. | Народные игры, хороводы, беседа о предстоящем празднике          | Выставка детского творчества                                     |
| Я<br>Н<br>В<br>А<br>Р<br>Ь | Животный и растительный мир Шихан  | Развивать познавательный интерес к флоре и фауне родного края.<br><br>Воспитывать бережное отношение к природе.<br><br>Расширять и обогащать знания об особенностях зимней природы   | Беседа о животном и растительном мире города Шиханы              | Фотографии растений и животных, обитающих в окрестностях города. |
|                            | Достопримечательности города Шихан | Познакомить с основными достопримечательностями Шихан. Воспитывать чувство гордости за родной край, желание знать его историю.   | Экскурсия в шиханский храм с участием настоятеля отца Александра | Иллюстрации церкви   |



|                           |                            |  |  |   |
|---------------------------|----------------------------|--|--|---|
| Февраль                   | Историческое прошлое Шихан | Расширять представления детей о Российской армии, воспитывать в них дух патриотизма и любовь к Родине.                                 | Беседа об участии жителей города в Великой Отечественной войне, вкладе в Победу<br><br>Рассматривание иллюстраций памятника героям-землякам.<br><br>Возложение цветов к памятнику героев-земляков. | Иллюстрации памятника   |
|                           | Поэты Шихан                | Развивать интерес к художественной литературе. Формировать понимание того, что из книг можно узнать много интересного.                 | Заучивание стихотворения о Шиханах.  | Стихи поэтов города.<br>Прослушивание «Шиханского вальса».  |
|                           | Народы, населяющие город   | Знакомить детей с народными традициями и обычаями. Расширять представления об искусстве, традициях и обычаях народов города и области. | Рассматривание народного костюма Саратовской области, знакомство с малыми фольклорными формами и народными играми Саратовской области.<br>Знакомство с народными праздниками                       | Предметы домашнего обихода: туесок, вышивка, ухват, кочерга и т. д.<br><br>Иллюстрации костюмов народов Саратовской области |
| С чего начинается Родина? |                            |  |  |   |

|                            |  |   |   |  |
|----------------------------|--|---|---|--|
| М<br>А<br>Р<br>Т           | «Я живу в городе»                                | Дать представление о том, что для каждого человека малая Родина- это то место, где он родился, где прошло его детство. Прививать любовь к родным местам, вызвать желание больше узнать о своём крае. Воспитывать чувство привязанности к родным местам. | Прогулка по улицам города.<br>Рассматривание домов.<br>Чтение стихотворения «Мой город» | План – схема города. Беседа. Просмотр видеоролика.                   |
|                            | Культурно-досуговая деятельность жителей города. | Продолжать знакомство детей с культурным достоянием города.<br>Развивать интерес и любовь к родному краю.   | Экскурсия в ДК «Корунд»   | Чтение стихов и пение песен, посвященных Международному женскому дню |
|                            | Народная культура и традиции города              | Продолжать знакомить детей с чувашским народным праздником «Калам». Расширять представления об искусстве, традициях и обычаях чувашей.  | Экскурсия в ДК «Корунд»   | Участие в выставке декоративно-прикладного творчества.               |
|                            | «Масленица пришла!»                              | Продолжать знакомить детей с народными традициями и обычаями, с народно- декоративным прикладным искусством (гжель, хохлома).<br>Расширять представления об искусстве, традициях и обычаях народов города.  | Участие в празднике Масленицы.  | Иллюстрации гжельской и хохломской росписей.                         |
| А<br>П<br>Р<br>Е<br>Л<br>Ь | Экскурсия «Старое и новое в городе»              | Познакомить с прошлым и настоящим нашего города, с его самобытной культурой, рассказать о том, что было на месте современных улиц раньше. Воспитывать любовь к родному городу.  | Посещение фотовыставки в библиотеке<br>«История в лицах», рассматривание плана –схемы.  | Экскурсия в городской парк «Патриот»                                 |
| М<br>А<br>Й                | Животный и растительный мир города               | Формировать у детей обобщенные представления о весне как времени года, о  | Беседа о животном и растительном мире города.   | Фотографии растений и животных, экскурсия в                          |

|  |              |   |  |                               |
|--|--------------|---|--|-------------------------------|
|  |              | приспособленности растений и животных к изменениям в природе. Расширение знаний о характерных признаках весны; о прилете птиц.                  |  | дубовую рощу.                 |
|  | День города. | Расширить представления детей об истории города Шиханы, познакомить с историей праздника «День города». Привлечь к участию семьи воспитанников. | Беседа о дне города, участие в праздничных мероприятиях (выставка, интерактивные игры, участие в концертной программе) | Фотографии об истории города. |

### 2.8.3. ОРГАНИЗАЦИОННЫЙ РАЗДЕЛ ПРОГРАММЫ ВОСПИТАНИЯ

#### Кадровое обеспечение

- МДОУ «Детский сад № 1 «Звёздочка» комбинированного вида» укомплектовано квалифицированными кадрами для реализации Программы, функционал которых связан с организацией и реализацией воспитательного процесса.

Реализация Программы осуществляется:

- 1) педагогическими работниками в течение всего времени пребывания воспитанников в МДОУ.

- 2) учебно-вспомогательными работниками в группе в течение всего времени пребывания воспитанников в МДОУ.

Каждая группа непрерывно сопровождается одним учебно-вспомогательным работниками.

- 3) иными педагогическими работниками, вне зависимости от продолжительности пребывания воспитанников в МДОУ.

- При работе в группах компенсирующей и комбинированной направленностей для детей с ОВЗ в МДОУ дополнительно предусмотрены должности учителя - логопеда, учителя -дефектолога, педагога-психолога, имеющих соответствующую квалификацию для работы в соответствии со спецификой ограничения здоровья детей.

В целях эффективной реализации Программы в МДОУ созданы условия для профессионального развития педагогических и руководящих кадров, в т.ч. их дополнительного профессионального образования. Программой предусмотрены различные формы и программы дополнительного профессионального образования, в т.ч. учитывающие особенности реализуемой основной образовательной программы.

- МДОУ обеспечивает консультативную поддержку руководящих и педагогических работников по вопросам образования и воспитания детей, в т.ч. реализации программ дополнительного образования, адаптивно коррекционно-развивающей программы.

#### Нормативно-методическое обеспечение Программы

- Рабочая Программа воспитания МДОУ, далее (Программа) разработана на основе нормативных документов:
- приказом Министерства просвещения Российской Федерации от 25 ноября 2022 г. N 1028 «Об утверждении Федеральной образовательной программы дошкольного образования»
- Федерального закона от 31.07. 2020 г. № 304-ФЗ «О внесении изменений в Федеральный закон «Об образовании в Российской Федерации» по вопросам воспитания обучающихся
- Приказа Министерства образования и науки Российской Федерации от 17.10.2013 г. № 1155 «Об утверждении федерального государственного образовательного стандарта дошкольного образования»
- Федерального закона от 29.12.2012г. № 273-ФЗ (ред. от 31.07.2020) «Об образовании в Российской Федерации» (с изм. и доп., вступ. в силу с 01.09.2020);
- Указа Президента Российской Федерации от 7 мая 2018 года № 204 «О национальных целях и стратегических задачах развития Российской Федерации на период до 2024 года» (далее - Указ Президента РФ);
- Концепции развития дополнительного образования детей в Российской Федерации, утверждена распоряжением Правительства Российской Федерации от 04.09.2014 г. № 1726-р;
- СанПиНа 2.4.3648-20 "Санитарно-эпидемиологические требования к организациям воспитания и обучения, отдыха и оздоровления детей и молодежи"

- Стратегии развития воспитания в Российской Федерации на период до 2025 года (утверждена распоряжением Правительства РФ от 29.05.2015 № 996-р);
- Государственной программы РФ «Развитие образования» (2018 - 2025 годы), утверждена постановлением Правительства Российской Федерации от 26.12. 2017 г. № 1642;
- Национального проекта «Образование» (утвержден президиумом Совета при Президенте Российской Федерации по стратегическому развитию и национальным проектам (протокол от 24 декабря 2018 г. N 16).

Социальными заказчиками реализации Программы выступают родители воспитанников (законные представители) как гаранты реализации прав ребенка на уход, присмотр и оздоровление, воспитание и обучение.

Настоящая программа является обязательной частью основной образовательной программы дошкольного образования.

### **Воспитывающая среда МДОУ**

Субъекты системы воспитания сами должны разделять те ценности, которые заложены в основу Программы. Взрослые (педагоги в образовательной организации и родители - дома) создают предметно - образную среду для реализации различных воспитательных задач, насыщая ее ценностями и смыслами.

#### **Детское сообщество**

Общество сверстников - необходимое условие полноценного развития личности ребенка. Здесь он непрерывно приобретает способы общественного поведения, под руководством воспитателя учится умению дружно жить, сообща играть, трудиться, заниматься, достигать поставленной цели. Чувство приверженности к группе сверстников рождается тогда, когда ребенок впервые начинает понимать, что рядом с ним такие же, как он сам, что свои желания необходимо соотносить с желаниями других.

Воспитатель должен воспитывать у детей навыки и привычки поведения, качества, определяющие характер взаимоотношений ребенка с другими людьми и его успешность в том или ином сообществе. Поэтому так важно создавать в детских взаимоотношениях дух доброжелательности, развивать у детей стремление и умение помогать как старшим, так и друг другу, оказывать сопротивление плохим поступкам, общими усилиями достигать поставленной цели.

В детском саду по - возможности должны быть обеспечены условия взаимодействия ребенка как со старшими, так и с младшими детьми. Включенность ребенка в отношения со старшими, помимо подражания и приобретения нового, рождает опыт послушания, следования общим для всех правилам, нормам поведения и традициям. Отношения с младшими - это возможность для ребенка стать авторитетом и образцом для подражания, а также пространство для воспитания заботы и ответственности.

Организация жизнедеятельности детей дошкольного возраста в разновозрастной группе обладает большим воспитательным потенциалом для инклюзивного образования.

Мировоззрение педагога (родителя) его личный пример, активная жизненная позиция - самые эффективные факторы воспитания. Внешний вид, манера поведения, общения. Педагог должен уметь организовать полезное дело и сказать мудрое слово. Это «инструменты», уровень владения которыми характеризует мастера - педагога как профессионала. В любой ситуации важно сказать ребенку «правильные» слова, чтобы ему захотелось исправиться, а не чтобы он испугался и озлобился на взрослого. Поэтому педагогу важно непрерывно заниматься личностным ростом, самообразованием. Воспитатель должен соблюдать нормы профессиональной этики и поведения:

- педагог всегда выходит навстречу родителям и приветствует родителей и детей первым;
- улыбка - обязательная часть приветствия;

- педагог описывает события и ситуации, но не дает им оценки;
- педагог не обвиняет родителей и не возлагает на них ответственность за поведение детей в детском саду;
- тон общения ровный и дружелюбный, исключается повышение голоса;
- уважительное отношение к личности воспитанника;
- умение заинтересованно слушать собеседника и сопереживать ему;
- умение видеть и слышать воспитанника, сопереживать ему;
- уравновешенность и самообладание, выдержка в отношениях с детьми;
- умение быстро и правильно оценивать сложившуюся обстановку и в то же время не торопиться с выводами о поведении и способностях воспитанников;
- умение сочетать мягкий эмоциональный и деловой тон в отношениях с детьми;
- умение сочетать требовательность с чутким отношением к воспитанникам;
- соответствие внешнего вида статусу воспитателя детского сада;
- знание возрастных и индивидуальных особенностей воспитанников.

#### **Воспитатель, а также другие сотрудники (родители) должны:**

- быть примером в формировании ценностных ориентиров, норм общения и поведения;
- побуждать детей к общению друг с другом, поощрять даже самые незначительные стремления к общению и взаимодействию;
- поощрять детскую дружбу, стараться, чтобы дружба между отдельными детьми внутри группы сверстников принимала общественную направленность;
- заботиться о том, чтобы дети постоянно приобретали опыт общения на основе чувства доброжелательности;
- содействовать проявлению детьми заботы об окружающих, учить проявлять чуткость к сверстникам, побуждать детей сопереживать, беспокоиться, проявлять внимание к заболевшему товарищу;
- воспитывать в детях такие качества личности, которые помогают влиться в общество сверстников (организованность, общительность, отзывчивость, щедрость, доброжелательность и пр.);
- учить детей совместной деятельности, насыщать их жизнь событиями, которые сплачивали бы и объединяли ребят;
- воспитывать в детях чувство ответственности перед группой за свое поведение.

#### **Родительское сообщество**

Ребенок учится тому, что видит у себя в доме. Семья - это колыбель духовного рождения человека. Она является одним из древнейших институтов воспитания, где происходит самопознание и формируются потребности ребенка в любви, ласке, уважении и общении. Семья также является первичной средой, где человека должен учиться творить добро. Испокон века воспитание доброго нрава ребенка, развитие его способности к добродетельной жизни, воли, определялось образом жизни матери и отца, тем, насколько сами родители могли показать ему добрый пример. Без примера и наставления в добре ребенок теряет способность формироваться как личность.

Родители - первые педагоги. Они обязаны заложить основы физического, нравственного и интеллектуального развития личности ребенка (ст. 44 ФЗ Об образовании в РФ). В воспитании детей семья не может быть заменена никаким другим социальным институтом, ей принадлежит исключительная роль в содействии становлению детской личности.

Родители обязаны уважать правила, установленные в МДОУ (Устав МДОУ, внутреннего распорядка и пр.). На собственном примере демонстрировать выполнение различных правил и норм общественной жизни.

Все проблемы: детские страхи, тревожность родителей и детей, завышенные требования, любования, вседозволенность - всё это указывает на то, что в семье нет понимания, нет поддержки друг друга, и желания преодолеть все трудности вместе.

Ценности семейной жизни, усваиваемые ребёнком с первых лет жизни, имеют непреходящее значение для человека в любом возрасте. Взаимоотношения в семье проецируются на отношения в обществе и составляют основу гражданского поведения человека. В первую очередь в семье должны сохраняться и передаваться нравственные нормы, правила и ценности, созданные предками, и что именно родители ответственны за воспитание детей. Именно в семье благодаря ощущению "живой человеческой среды", общения, понимания и на основе наблюдаемых форм поведения взрослых ребенок приобретает первый социокультурный опыт.

У детей старшего дошкольного возраста углубляется интерес к трудовым делам взрослых, к результатам их внутреннего труда, возникает чувство восхищения самоотверженными поступками людей, желание подражать им. Поэтому так важен пример отца и матери.

Особая роль семьи - в формировании гендерной идентичности ребенка.

Мужчина в семье - это прочный фундамент для создания крепкой, надежной семьи. Именно мужчина несет ответственность за то, как живет его семья. Он должен научить своих детей трудиться, своим примером показывая, что это очень важно. Любовь к жене, стремление обеспечить семью финансово, участие в воспитании детей и привязанность детей к отцу - все это способствует укреплению семьи, создает гармоничные отношения и делает семью счастливой. Мужчина должен быть: лидером, добытчиком и защитником. Основная цель совместной деятельности - создать информационную и развивающую среду,

обеспечивающую единые подходы к развитию личности в семье и в детском коллективе;

организовать сотрудничество педагогов и родителей; предоставить родителям возможность активного участия в воспитательном процессе, оказав им квалифицированную помощь и поддержку в реализации ответственности за воспитание детей. Формы сотрудничества:

- ежедневное доброжелательное, приветливое и позитивное общение воспитателя и родителей;
- совместные мероприятия (*праздники, досуги, спортивные и творческие мероприятия*), предоставляющие воспитанникам, педагогам и родителям совместную площадку для конструктивного культурного досуга и общения;
- родительские собрания и круглые столы, в процессе которых обсуждаются вопросы актуальных методов воспитания детей, возрастные особенности;
- родительские конференции, мастер - классы, практикумы по обмену опытом семейного воспитания;
- консультационный пункт, где осуществляется консультирование специалистами по запросу родителей;
- «педагогические лектории» в родительских чатах, стендовая информация на злободневные темы, связанные с воспитанием детей;
- участие в городских социально - экологических добровольческих акциях;
- общение через сайт детского сада, где размещается информация о воспитательной работе

### **Общности МДОУ**

В МДОУ выделяются следующие общности:

- Педагог - дети,
- Родители (законные представители) - ребёнок (дети),
- Педагог - родители (законные представители).
- Дети-дети
- Педагог-педагог
- Родители (законные представители) – родители (законные представители)

## **Особенности организации всех общностей и их роль в процессе воспитания детей:**

События МДОУ реализуются в соответствии с [п.29.3.5.2 ФОП ДО](#). Конкретные события перечислены в календарном плане воспитательной работы.

### **Ценности и цели:**

**Основной ценностью и целью профессионального сообщества** является свобода преподавания, свободное выражение своего мнения, свобода от вмешательства в профессиональную деятельность; свобода выбора и использования педагогически обоснованных форм, средств, методов обучения и воспитания; право на творческую инициативу, разработку и применение авторских программ и методов обучения и воспитания в пределах реализуемой образовательной программы; право на участие в разработке образовательных программ; право на осуществление научной, научно-технической, творческой, исследовательской деятельности, участие в экспериментальной и международной деятельности, разработках и во внедрении инноваций; право на выбор учебников, учебных пособий, материалов и иных средств обучения и воспитания в соответствии с образовательной программой и в порядке, установленном законодательством об образовании.

**Основной ценностью и целью профессионально-родительского сообщества** является взаимодействие с родителями (законными представителями) по вопросам образования и воспитания ребенка, осуществляется посредством непосредственного вовлечения их в образовательную и воспитательную деятельность, в том числе посредством создания образовательных проектов совместно с семьей на основе выявления потребностей и поддержки образовательных инициатив семьи, обеспечения психолого-педагогической поддержки семьи и повышения компетентности родителей (законных представителей) в вопросах развития и образования, охраны и укрепления здоровья детей; оказание помощи родителям (законным представителям) в воспитании детей, охране и укреплении их физического и психического здоровья, в развитии индивидуальных способностей и необходимой коррекции нарушений их развития.

**Основной ценностью и целью детско-взрослой общности** являются партнерские отношения взрослого с детьми; создание условий для создания социальной ситуации развития детей, соответствующей специфике дошкольного возраста, предполагающие обеспечение эмоционального благополучия через непосредственное общение с каждым ребенком; уважительное отношение к каждому ребенку, к его чувствам и потребностям; поддержку индивидуальности и инициативы детей через создание условий для свободного выбора детьми деятельности, участников совместной деятельности; создание условий для принятия детьми решений, выражения своих чувств и мыслей; не директивную помощь детям, поддержку детской инициативы и самостоятельности в разных видах деятельности (игровой, исследовательской, проектной, познавательной и т.д.); установление правил взаимодействия в разных ситуациях, в том числе создание условий для позитивных, доброжелательных отношений между детьми, в том числе принадлежащими к разным национально-культурным, религиозным общностям и социальным слоям, а также имеющими различные (в том числе ограниченные) возможности здоровья; развитие коммуникативных способностей детей, позволяющих разрешать конфликтные ситуации со сверстниками; развитие умения детей работать в группе сверстников.

**Профессиональная общность** – это устойчивая система связей и отношений между людьми, единство целей и задач воспитания, реализуемое всеми сотрудниками МДОУ. Сами участники общности разделяют те ценности, которые заложены в основу Программы. Основой эффективности такой общности является рефлексия собственной профессиональной деятельности.

Воспитатель, а также другие сотрудники:



- являются примером в формировании полноценных и сформированных ценностных ориентиров, норм общения и поведения;
- мотивируют детей к общению друг с другом, поощряют даже самые незначительные стремления к общению и взаимодействию;
- поощряют детскую дружбу, стараются, чтобы дружба между отдельными детьми внутри группы сверстников принимала общественную направленность;
- заботятся о том, чтобы дети непрерывно приобретали опыт общения на основе чувства доброжелательности;
- содействуют проявлению детьми заботы об окружающих, учат проявлять чуткость к сверстникам, побуждают детей сопереживать, беспокоиться, проявлять внимание к заболевшему товарищу;
- воспитывают в детях такие качества личности, которые помогают влиться в общество сверстников (организованность, общительность, отзывчивость, щедрость, доброжелательность и пр.);
- учат детей совместной деятельности, насыщают их жизнь событиями, которые сплачивали бы и объединяли ребят;
- воспитывают в детях чувство ответственности перед группой за свое поведение.

**Профессионально-родительская общность** включает сотрудников МДОУ и всех взрослых членов семей воспитанников, которых связывают не только общие ценности, цели развития и воспитания детей, но и уважение друг к другу.

Основная задача – объединение усилий по воспитанию ребенка в семье и в МДОУ. Зачастую поведение ребенка сильно различается дома и в МДОУ. Без совместного обсуждения воспитывающими взрослыми особенностей ребенка невозможно выявление и в дальнейшем создание условий, которые необходимы для его оптимального и полноценного развития и воспитания.

### **Детско-взрослая общность**

Для общности характерно содействие друг другу, сотворчество и сопереживание, взаимопонимание и взаимное уважение, отношение к ребенку как к полноправному человеку, наличие общих симпатий, ценностей и смыслов у всех участников общности.

Детско-взрослая общность является источником и механизмом воспитания ребенка. Находясь в общности, ребенок сначала приобщается к тем правилам и нормам, которые вносят взрослые в общность, а затем эти нормы усваиваются ребенком и становятся его собственными.

Общность строится и задается системой связей и отношений ее участников. В каждом возрасте и каждом случае она будет обладать своей спецификой в зависимости от решаемых воспитательных задач.

### **Особенности обеспечения возможности разновозрастного взаимодействия детей:**

Одним из видов детских общностей являются разновозрастные детские общности.

В МДОУ обеспечена возможность взаимодействия ребенка, как со старшими, так и с младшими детьми на прогулке, во время общих мероприятий и праздников, на выездах за территорию детского сада, на экскурсиях.

Это обеспечивает помимо подражания и приобретения нового опыта послушания, опыт следования общим для всех правилам, нормам поведения и традициям. Кроме этого, для старших детей отношения с младшими – это возможность стать авторитетом и образцом для подражания, а также пространство для воспитания заботы и ответственности.

## Задачи воспитания МДОУ

Интегрированы в каждую образовательную область и отражены в п 2.1 Программы.

### **Работа с родителями (законными представителями)**

Работа с родителями (законными представителями) детей дошкольного возраста строится на принципах ценностного единства и сотрудничества всех субъектов социокультурного окружения МДОУ.

Для реализации рабочей Программы воспитания используются формы сотрудничества с семьями воспитанников, описанные в п. 2.6 Программы.

### События МДОУ

- проекты воспитательной направленности;
- праздники; общие дела; ритмы жизни (утренний и вечерний круг, прогулка);
- режимные моменты (прием пищи, подготовка ко сну и прочее);
- свободная игра;
- свободная деятельность детей.

### Совместная деятельность в образовательных ситуациях

К основным видам организации совместной деятельности в образовательных ситуациях относятся:

- ситуативная беседа, рассказ, советы, вопросы;
- социальное моделирование, воспитывающая (проблемная) ситуация, составление рассказов из личного опыта;
- чтение художественной литературы с последующим обсуждением и выводами, сочинение рассказов, историй, сказок, заучивание и чтение стихов наизусть;
- разучивание и исполнение песен, театрализация, драматизация, этюды- инсценировки;
- рассматривание и обсуждение картин и книжных иллюстраций, просмотр видеороликов, презентаций, мультфильмов;
- организация выставок (книг, репродукций картин, тематических или авторских, детских поделок и тому подобное),
- экскурсии (в школу, ДК «Корунд», ДЮСШ и др.), посещение спектаклей, выставок;
- игровые методы (игровая роль, игровая ситуация, игровое действие и другие);
- демонстрация собственной нравственной позиции педагогом, личный пример педагога, приучение к вежливому общению, поощрение (одобрение, тактильный контакт, похвала, поощряющий взгляд).

### Организация предметно-пространственной среды

В соответствии с [п.29.3.6 ФОП ДО](#)

Реализация воспитательного потенциала предметно-пространственной среды в МДОУ предусматривает совместную деятельность педагогов, обучающихся, других участников образовательных отношений по её созданию, поддержанию, использованию в воспитательном процессе. Вся предметно-пространственная среда МДОУ построена на следующих принципах:

Принцип полифункциональности среды: предметно-пространственная среда должна открывать множество возможностей, обеспечивать все составляющие образовательного процесса, и в этом смысле должна быть многофункциональной.

Принцип трансформируемости среды связан с ее полифункциональностью – это возможность изменений, позволяющих, по ситуации, вынести на первый план ту или иную функцию пространства (в отличие от монофункционального зонирования, жестко закрепляющего функции за определенным пространством).

Принцип вариативности: сообразно характеру современного образовательного процесса мы используем федеральный рамочный (стержневой) проект предметно-пространственной среды, конкретизируем его модельные варианты для конкретных вариантов среды, разрабатываемых уже самими педагогами-практиками.

Эстетический аспект среды присутствует не как статичное внешнее дополнение (оформление интерьера), отдельное от функциональной составляющей, а как момент

«красоты», открывающейся субъекту, в основном, при изменении, трансформации привычной среды.

Вся среда МДОУ гармонична и эстетически привлекательна, в группах созданы центры детской деятельности: игровой, художественной, творческой, театрализованной, экспериментальной деятельности и т. д. в которых размещены:

- **Знаки и символы государства, региона, населенного пункта и МДОУ:** в групповых комнатах и холле МДОУ имеются знаки и символы государства, области и города. В группах оформлены Центры патриотического воспитания, где расположены альбомы, картинки, символика.

- **Компоненты среды, отражающие региональные этнографические и другие особенности социокультурных условий, в которых находится МДОУ:** в патриотических Центрах уголках размещены наглядные материалы с предметами народов, населяющих Саратовскую область и город Шиханы.

- **Компоненты среды, отражающие экологичность, природо-сообразность и безопасность:** Во всех группах оформлены Центры природы, в которых размещены в соответствии с возрастом детей комнатные растения, природный материал, сезонный растительный материал, календари наблюдений и природы, макеты, коллекционный материал, модели времена года, оформлены Центры безопасности.

- **Компоненты среды, обеспечивающие детям возможность общения, игры и совместной деятельности:** Основной вид деятельности дошкольника - игра, поэтому большое внимание мы уделяем организации пространства для игровой деятельности детей. В группах оборудованы игровые зоны, в которых имеются дидактические игры из разделов

«Развитие представлений о себе и окружающем мире», «Математика», «Экология» и др. Строительный материал, наборы разных мелких игрушек. Особое внимание мы уделили оснащению сюжетно-ролевых игр. Оборудование для режиссерской игры: многофункциональные кубики; макеты (объемные – домики, гаражи, плоскостные – карты-схемы игрового пространства, ширмы); наборы образных игрушек небольшого размера: (мебель, посуда); животные

- **Компоненты среды, отражающие ценность семьи, людей разных поколений, радость общения с семьей:** в Центрах патриотического воспитания собраны альбомы с фотографиями семей воспитанников, к праздникам День отца, День матери, День бабушки и дедушки, 8 марта, 23 февраля, День семьи в группах создаются плакаты, стенгазеты, выставки хобби членов семьи. В игровых зонах имеется весь необходимый материал для организации сюжетно – ролевых игр «Семья», «У бабушки и дедушки», «День рождения» и т. д.

- **Компоненты среды, обеспечивающие ребёнку возможность познавательного развития, экспериментирования, освоения новых технологий, раскрывающие красоту знаний, необходимость научного познания, формирующие научную картину мира:** С целью познания окружающего мира и его закономерностей в группах созданы экспериментальные уголки. В них дети «выступают» в роли исследователей, занимаются экспериментальной деятельностью. Здесь собраны материалы по разделам: песок и вода, звук, магниты, бумага, стекло, резина, приборы - помощники: увеличительное стекло, песочные часы, микроскопы, коллекции минералов, прозрачные и непрозрачные сосуды разной конфигурации и объема, мерные ложки сита и воронки, карточки- схемы проведения экспериментов, персонажи, наделенные определенными чертами, от имени которых моделируется проблемные ситуации.

- **Компоненты среды, обеспечивающие ребёнку возможности для укрепления здоровья, раскрывающие смысл здорового образа жизни, физической культуры и спорта:**

для обеспечения двигательной активности детей в детском саду имеется оборудованная спортивная площадка, прогулочные участки, спортивный зал, в котором имеется разнообразное спортивное оборудование: мячи, скакалки, кегли, флажки, оборудование для профилактики и коррекции осанки и плоскостопия. Большинство из них изготовлено руками педагогов и родителей. Кроме того, группы оснащены оборудованием для сенсорного развития дошкольников: развивающие игры, игрушки, пособия, материалы для развития мелкой моторики рук и пр.

- **Компоненты среды, предоставляющие ребёнку возможность погружения в культуру России, знакомства с особенностями традиций многонационального русского народа:**

в Центрах патриотического воспитания, изобразительного искусства, театрализованных игр, книжном уголке расположены материалы, позволяющие погрузить воспитанников в культуру нашей Родины.

- **Компоненты среды, обеспечивающие ребёнку возможность посильного труда, а также отражающие ценности труда в жизни человека и государства:** в группах имеются фартуки, колпаки, косынки для дежурства воспитанников, в Центре природы размещены инструменты для ухода за комнатными растениями. Имеются альбомы о профессиях.

При выборе материалов и игрушек для РППС МДОУ ориентируется на продукцию отечественных и территориальных производителей.

## III. ОРГАНИЗАЦИОННЫЙ РАЗДЕЛ

### 3.1 Психолого-педагогические условия, обеспечивающие развитие ребенка

Успешная реализация Программы обеспечивается следующими психолого-педагогическими условиями:

- 1) признание детства как уникального периода в становлении человека, понимание неповторимости личности каждого ребёнка, принятие воспитанника таким, какой он есть, со всеми его индивидуальными проявлениями; проявление уважения к развивающейся личности, как высшей ценности, поддержка уверенности в собственных возможностях и способностях у каждого воспитанника;
- 2) решение образовательных задач с использованием как новых форм организации процесса образования (проектная деятельность, образовательная ситуация, образовательное событие, обогащенные игры детей в центрах активности, проблемно обучающие ситуации в рамках интеграции образовательных областей), так и традиционных (фронтальные, подгрупповые, индивидуальные занятия). При этом занятие рассматривается как дело, занимательное и интересное детям, развивающее их; деятельность, направленная на освоение детьми одной или нескольких образовательных областей, или их интеграцию с использованием разнообразных педагогически обоснованных форм и методов работы, выбор которых осуществляется педагогом;
- 3) обеспечение преемственности содержания и форм организации образовательного процесса в ДООУ, в том числе дошкольного и начального общего уровней образования (опора на опыт детей, накопленный на предыдущих этапах развития, изменение форм и методов образовательной работы, ориентация на стратегический приоритет непрерывного образования - формирование умения учиться);
- 4) учёт специфики возрастного и индивидуального психофизического развития обучающихся (использование форм и методов, соответствующих возрастным особенностям детей; видов деятельности, специфических для каждого возрастного периода, социальной ситуации развития);
- 5) создание развивающей и эмоционально комфортной для ребёнка образовательной среды, способствующей эмоционально-ценностному, социально-личностному, познавательному, эстетическому развитию ребёнка и сохранению его индивидуальности, в которой ребёнок реализует право на свободу выбора деятельности, партнера, средств;
- 6) построение образовательной деятельности на основе взаимодействия взрослых с детьми, ориентированного на интересы и возможности каждого ребёнка и учитывающего социальную ситуацию его развития;
- 7) индивидуализация образования (в том числе поддержка ребёнка, построение его образовательной траектории) и оптимизация работы с группой детей, основанные на результатах педагогической диагностики (мониторинга);
- 8) оказание ранней коррекционной помощи детям с ООП, в том числе с ОВЗ на основе специальных психолого-педагогических подходов, методов, способов общения и условий, способствующих получению ДОО, социальному развитию этих детей, в том числе посредством организации инклюзивного образования;
- 9) совершенствование образовательной работы на основе результатов выявления запросов родительского и профессионального сообщества;
- 10) психологическая, педагогическая и методическая помощь и поддержка, консультирование родителей (законных представителей) в вопросах обучения, воспитания и развития детей, охраны и укрепления их здоровья;

- 11) вовлечение родителей (законных представителей) в процесс реализации образовательной программы и построение отношений сотрудничества в соответствии с образовательными потребностями и возможностями семьи обучающихся;
- 12) формирование и развитие профессиональной компетентности педагогов, психолого-педагогического просвещения родителей (законных представителей) обучающихся;
- 13) непрерывное психолого-педагогическое сопровождение участников образовательных отношений в процессе реализации Федеральной программы в ДООУ, обеспечение вариативности его содержания, направлений и форм, согласно запросам родительского и профессионального сообществ;
- 14) взаимодействие с различными социальными институтами (сферы образования, культуры, физкультуры и спорта, другими социально-воспитательными субъектами открытой образовательной системы), использование форм и методов взаимодействия, востребованных современной педагогической практикой и семьей, участие всех сторон взаимодействия в совместной социально-значимой деятельности;
- 15) использование широких возможностей социальной среды, социума как дополнительного средства развития личности, совершенствования процесса её социализации;
- 16) предоставление информации о Федеральной программе семье, заинтересованным лицам, вовлеченным в образовательную деятельность, а также широкой общественности;
- 17) обеспечение возможностей для обсуждения Федеральной программы, поиска, использования материалов, обеспечивающих её реализацию, в том числе в информационной среде.

### **3.2 Особенности организации развивающей предметно-пространственной среды**

Развивающая предметно-пространственная среда (далее РППС) отражает федеральную, региональную специфику, а также специфику МДОУ и включает: оформление помещений; оборудование; игрушки.

РППС отражает ценности, на которых строится программа воспитания, и способствует их принятию и раскрытию ребенком.

Среда включает знаки и символы России, Саратовской области, города Саратова, Вольска, Шиханы.

Среда отражает региональные, этнографические, конфессиональные и другие особенности социокультурных условий, в которых находится МДОУ.

Среда в детском саду экологичная, природосообразная и безопасная.

Среда обеспечивает ребенку возможность общения, игры и совместной деятельности. Отражает ценность семьи, людей разных поколений, радость общения с семьей.

Среда обеспечивает ребенку возможность познавательного развития, экспериментирования, освоения новых технологий, раскрывает красоту знаний, необходимость научного познания, формирует научную картину мира.

Среда обеспечивает ребенку возможность посильного труда, а также отражает ценности труда в жизни человека и государства (портреты членов семей воспитанников, героев труда, представителей профессий и пр.). Результаты труда ребенка могут быть отражены и сохранены в среде.

Среда обеспечивает ребенку возможности для укрепления здоровья, раскрывает смысл здорового образа жизни, физической культуры и спорта.

Среда предоставляет ребенку возможность погружения в культуру России, знакомства с особенностями региональной культурной традиции.

Вся среда МДОУ гармонична и эстетически привлекательная. Наполняемость развивающей предметно-пространственной среды МДОУ обеспечивает целостность воспитательного процесса в рамках реализации программы воспитания:

- подбор художественной литературы;

- подбор видео и аудиоматериалов;
- подбор наглядно-демонстрационного материала (картины, плакаты, тематические иллюстрации и т.п.);
- наличие демонстрационных технических средств (проектор, экран, телевизор, ноутбук, колонки и т.п.);
- подбор оборудования для организации игровой деятельности (атрибуты для сюжетно- ролевых, театральных, дидактических игр);
- подбор оборудования для организации детской трудовой деятельности (самообслуживание, бытовой труд, ручной труд).

В группах создана полноценная развивающая предметно - пространственная среда, соответствующая возрастным особенностям воспитанников, эстетическим и гигиеническим требованиям. В групповых помещениях мебель стандартная, соответствует ростовым показателям. У каждого ребенка имеется индивидуальный шкаф для раздевания, ячейка для полотенца, кровать. Группы постепенно пополняются современным игровым оборудованием, современными информационными стендами. РППС всех помещений достаточно насыщена, выдержана мера «необходимого и достаточного» для каждого вида деятельности, стимулирует процесс развития и саморазвития, социализации и коррекции воспитанников. В детском саду не только уютно, красиво, удобно и комфортно детям, но и созданная развивающая среда открывает нашим воспитанникам весь спектр возможностей, направляет усилия детей на эффективное использование отдельных ее элементов.

Состояние материальной и технической базы учреждения обеспечивает реализацию основной общеобразовательной - образовательной программы дошкольного образования и Программы воспитания детей дошкольного возраста, обеспечивает организацию жизни детей в образовательном учреждении, способствует сохранению и укреплению здоровья дошкольников.

В помещении детского сада есть дополнительные помещения для работы с детьми, предназначенные для поочередного использования всеми или несколькими детскими группами (музыкальный зал, физкультурный зал, кабинет педагога-психолога, лого-уголки, а также сопутствующие помещения (медицинского назначения, пищеблока, прачечной) и служебно-бытовые помещения для персонала.

Развивающая - предметно пространственная среда полностью соответствует требованиям ФГОС ДО, при этом учитываются все принципы ее построения: содержательно насыщенная, трансформируемая, полифункциональная, вариативная, доступная и безопасная.

Перечень конкретных позиций (пособий и атрибутов) из Федеральной образовательной программы (пункт 29.3.6. ФОП):

| Компоненты среды   | Мини-пространства  |
|--|--|
| отражающие региональные, этнографические и другие особенности социокультурных условий, в которых находится МДОУ  | <ul style="list-style-type: none"> <li>- знаки и символы государства, населенного пункта и МДОУ;</li> <li>- информационные стенды с символикой РФ, Саратовской области, города Вольска, города Шиханы; географические карты, глобус, фотоальбом «Достопримечательности города Шиханы»</li> <li>- книги, альбомы по ознакомлению с народностями России, коллекция мини-кукол в национальных костюмах, предметы быта.</li> </ul>   |
| отражающие экологичность, природосообразность и безопасность;  | <ul style="list-style-type: none"> <li>- географическая карта климатических зон, животного и растительного мира, глобус,</li> <li>- энциклопедии, детская художественная литература, иллюстрации о животном и растительном мире планеты, жизни людей разных стран, природы и пр. макет проезжей части, макет светофора, дорожных знаков, настольно-дидактические игры, пособия, картинки с изображением проблемных ситуаций, атрибуты к сюжетно-ролевым играм оформлены «Центр безопасности», «Центр природы».</li> </ul>  |
| обеспечивающие детям возможность общения, игры и совместной деятельности   | <ul style="list-style-type: none"> <li>- игровая детская мебель для сюжетно-ролевых игр с необходимыми предметами-заместителями, виды театра, элементы для драматизации, театрализованных игр, ряженья, различные виды конструктора: настольный (деревянный, магнитный, модульный, пластмассовый, и пр.). игровые центры с необходимым материалом по основным направлениям развития.</li> </ul>  |
| отражающие ценность семьи, людей разных поколений, радость общения с семьей;   | <ul style="list-style-type: none"> <li>- материал для сюжетно-ролевых игр, дидактические, настольно-печатные игры, открытки, иллюстрации, фото.</li> </ul>   |
| обеспечивающие ребёнку возможность познавательного развития, экспериментирования, освоения новых технологий, раскрывающие красоту знаний, необходимость научного познания, формирующие научную картину мира; | <ul style="list-style-type: none"> <li>- предметы для опытно-экспериментальной деятельности - магниты, увеличительные стёкла, весы, микроскоп,</li> <li>- природный и бросовый материал, центр «Песка и воды», коллекции ткани, бумаги, камней, дидактические игры по экологическому воспитанию и пр.</li> <li>- игровые наборы, игрушки, предметы- заместители для игровой деятельности,</li> <li>- конструкторы с различными способами соединения деталей, мозаика, лото, домино различной тематики,</li> <li>- демонстрационный и раздаточный материал для обучения детей счету, развития представлений о величине и форме предметов, дидактические, логические игры, пазлы, блоки Дьенеша, палочки Кюинезера,</li> </ul> |



| Компоненты среды   | Мини-пространства  |
|--|--|
|  | <p>часы различные.</p> <ul style="list-style-type: none"> <li>- схемы, планы, макеты помещений для ориентировки в пространстве, на плоскости, в тетради.</li> </ul>  |
| <p>обеспечивающие ребёнку возможность посильного труда, а также отражающие ценности труда в жизни человека и государства;</p>                      | <ul style="list-style-type: none"> <li>- картинки, схемы последовательности одевания, раздевания, выполнения трудовых действий, сервировки стола и др.,</li> <li>- уголки дежурства, наглядны пособиями,</li> <li>- дидактическое пособие «Профессии», «Орудия труда».</li> <li>- правила безопасности в группе, при выполнении трудовых действий в природе, самообслуживании, хозяйственно-бытовом и пр.</li> </ul> |
| <p>предоставляющие ребёнку возможность погружения в культуру России, знакомства с особенностями традиций многонационального российского народа</p> | <p>подборка книг, репродукций, иллюстраций по истории города, страны</p> <p>игры, наглядные пособия для ознакомления с культурой и бытом народов Поволжья, России, образцы (предметы, иллюстрации) предметов народного творчества.</p>   |

При выборе материалов и игрушек для РППС администрация МДОУ ориентируется на продукцию отечественных и территориальных производителей. Игрушки, материалы и оборудование соответствуют возрастным задачам воспитания детей дошкольного возраста и имеют документы, подтверждающие соответствие требованиям безопасности

### **Центры детской активности, которые обеспечивают все виды детской деятельности, в которых организуется образовательная деятельность.**

*В группах раннего возраста создаются 6 центров детской активности:*

1. Центр двигательной активности для развития основных движений детей.
2. Центр сенсорики и конструирования для организации предметной деятельности и игры с составными и динамическими игрушками, освоения детьми сенсорных эталонов формы, цвета, размера.
3. Центр для организации предметных и предметно-манипуляторных игр, совместных игр со сверстниками под руководством взрослого.
4. Центр творчества и продуктивной деятельности для развития восприятия смысла музыки, поддержки интереса к рисованию и лепке, становлению первых навыков продуктивной деятельности, освоения возможностей разнообразных изобразительных средств.
5. Центр познания и коммуникации (книжный уголок), восприятия смысла сказок, стихов, рассматривания картинок.

6. Центр экспериментирования и труда для организации экспериментальной деятельности с материалами и веществами (песок, вода, тесто и др.), развития навыков самообслуживания и становления действий с бытовыми предметами-орудиями (ложка, совок, лопатка и 41пр.).

**В группах для детей дошкольного возраста (от 3 до 7 лет) предусматривается 12 центров детской активности:**

1. Центр двигательной активности (ориентирован на организацию игр средней и малой подвижности в групповых помещениях, средней и интенсивной подвижности в физкультурном и музыкальном залах, интенсивной подвижности на групповых участках, спортивной площадке, всей территории детского сада) в интеграции с содержанием образовательных областей «Физическое развитие», «Социально-коммуникативное развитие», «Речевое развитие».
2. Центр безопасности, позволяющий организовать образовательный процесс для развития у детей навыков безопасности жизнедеятельности в интеграции содержания образовательных областей «Физическое развитие», «Познавательное развитие», «Речевое развитие», «Социально-коммуникативное развитие».
3. Центр игры, содержащий оборудование для организации сюжетно-ролевых детских игр, предметы-заместители в интеграции с содержанием образовательных областей «Познавательное развитие», «Речевое развитие», «Социально-коммуникативное развитие», «Художественно-эстетическое развитие» и «Физическое развитие»).
4. Центр конструирования, в котором есть разнообразные виды строительного материала и детских конструкторов, бросового материала схем, рисунков, картин, демонстрационных материалов для организации конструкторской деятельности детей в интеграции с содержанием образовательных областей «Познавательное развитие», «Речевое развитие», «Социально-коммуникативное развитие» и «Художественно-эстетическое развитие».
5. Центр логики и математики, содержащий разнообразный дидактический материал и развивающие игрушки, а также демонстрационные материалы для формирования элементарных математических навыков и логических операций в интеграции с содержанием образовательных областей «Познавательное развитие», «Речевое развитие», «Социально-коммуникативное развитие».
6. Центр экспериментирования, организации наблюдения и труда, игровое оборудование, демонстрационные материалы и дидактические пособия которого способствуют реализации поисково-экспериментальной и трудовой деятельности детей в интеграции с содержанием образовательных областей «Познавательное развитие», «Речевое развитие», «Социально-коммуникативное развитие»).
7. Центр познания и коммуникации детей, оснащение которого обеспечивает расширение кругозора детей и их знаний об окружающем мире во взаимодействии детей со взрослыми и сверстниками в интеграции с содержанием образовательных областей «Познавательное развитие», «Речевое развитие», «Социально-коммуникативное развитие».

8. Книжный уголок, содержащий художественную и документальную литературу для детей, обеспечивающую их духовно-нравственное и этико-эстетическое воспитание, формирование общей культуры, освоение разных жанров художественной литературы, воспитание любви и интереса к художественному слову, удовлетворение познавательных потребностей в интеграции содержания всех образовательных областей.

9. Центр театрализации и музицирования, оборудование которого позволяет организовать музыкальную и театрализованную деятельность детей в интеграции с содержанием образовательных областей «Художественно-эстетическое развитие», «Познавательное развитие», «Речевое развитие», «Социально-коммуникативное развитие», «Физическое развитие».

10. Центр уединения предназначен для снятия психоэмоционального напряжения воспитанников.

11. Центр коррекции предназначен для организации совместной деятельности воспитателя и/или специалиста с детьми с ОВЗ, направленный на коррекцию имеющихся у них нарушений.

12. Центр творчества детей, предназначенный для реализации продуктивной деятельности детей (рисование, лепка, аппликация, художественный труд) в интеграции с содержанием образовательных областей «Речевое развитие», «Познавательное развитие», «Социально-коммуникативное развитие».

### **3.3. Материально-техническое обеспечение образовательной Программы, обеспеченность методическими материалами и средствами обучения и воспитания.**

Оборудование МДОУ соответствует Санитарным правилам СП 2.4.3548-20 «Санитарно-эпидемиологические требования к организациям воспитания и обучения, отдыха и оздоровления детей молодежи», утверждённым постановлением Главного государственного санитарного врача Российской Федерации от 28.09.2020 г. № 28

В МДОУ выполняются требования санитарно-эпидемиологических правил и гигиенических нормативов:

- к условиям размещения организаций, осуществляющих образовательную деятельность;
- оборудованию и содержанию территории; помещениям, их оборудованию и содержанию;
- естественному и искусственному освещению помещений; отоплению и вентиляции;
- водоснабжению и канализации; организации питания; медицинскому обеспечению;
- приему детей в организации, осуществляющих образовательную деятельность;
- организации режима дня;
- организации физического воспитания;
- личной гигиене персонала;
- выполнение требований пожарной безопасности и электробезопасности;
- выполнение требований по охране здоровья обучающихся и охране трудящихся МДОУ;

– возможность для беспрепятственного доступа обучающихся с ОВЗ, в том числе детей-инвалидов к объектам инфраструктуры МДОУ.

При создании материально-технических условий для детей с ОВЗ МДОУ учитывает особенности их физического и психического развития.

Мебель (столы и стулья) обеспечивается цветовой маркировкой в соответствии с ростовой группой.

| №п/п | Образовательные области (направления развития детей) | Наименование оборудованных учебных кабинетов, объектов для проведения практических занятий   |
|------|--|--|
| 1.   | Физическое развитие                                  | Физкультурный зал  |
|      | Музыкальное развитие                                 | Музыкальный зал  |
| 2.   | Социально-коммуникативное развитие                   | Индивидуально-подгрупповая работа по запросам родителей (профилактическая, коррекционно-развивающая), осуществляемая педагогом-психологом. |
| 3.   | Познавательное развитие                              | Кружок «Юные исследователи» (опытно-экспериментальная исследовательская деятельность)  |
| 4.   | Речевое развитие                                     | Лого-уголок (коррекция речевых нарушений)  |

| Назначение                 | Функциональное использование   | Оборудование  |
|----------------------------|--|---|
| 1. Музыкальный зал – 2 шт. | Для проведения музыкальных занятий, досугов, праздников, развлечений, театрализованной деятельности. | Фортепиано, музыкальный центр, магнитофон, микрофон, аудиокассеты, наборы детских музыкальных инструментов, фонотека, нотный материал, портреты композиторов, костюмы, атрибутика. CD и DVD диски |

|                                 |  |   |
|---------------------------------|--|---|
| 2. Физкультурный зал – 2 шт.    | Для проведения физкультурно-оздоровительной работы, утренней гимнастики ,физкультурных занятий, спортивных развлечений, игр. | Стандартное и нетрадиционное оборудование, необходимое для физкультурно-оздоровительной работы. Имеются мячи, обручи, скакалки, гимнастические палки для выполнения ОРУ и основных видов движений, гимнастическая стенка, магнитофон, фортепиано. |
| 3. Методический кабинет – 2 шт. | Для работы с педагогами по направлениям работы МДОУ  | Библиотека методической литературы по всем разделам программы. Диагностический материал, наглядный и демонстрационный материал.   |
| 4. Лого- уголки -3 шт.          | Для индивидуальных занятий с детьми.   | Диагностический материал, разнообразные дидактические игры для детей, наглядный и демонстрационный материал, зеркало для индивидуальных занятий, ученическая доска.   |
| 5. Медицинский кабинет – 2 шт.  | Для проведения антропометрии ,изоляция больных детей.  | Материалы по санитарно-просветительской работе, медицинские материалы.  |

## **Образовательная область «Социально-коммуникативное развитие»**

Социализация, развитие общения, нравственное воспитание

### **Методические пособия**

Буре Р. С. Социально-нравственное воспитание дошкольников (3–7 лет).

Петрова В. И., Стульник Т. Д. Этические беседы с детьми 4–7 лет.

Дыбина О.В. «Ознакомление с предметным и социальным окружением 3-4 г»

Дыбина О.В. «Ознакомление с предметным и социальным окружением 4-5 л»

Дыбина О.В. «Ознакомление с предметным и социальным окружением 5-6 л»

Дыбина О.В. «Ознакомление с предметным и социальным окружением 6-7 л»

### **Наглядно-дидактические пособия**

Серия «Мир в картинках»:

«Государственные символы России»; «День Победы».

Серия «Рассказы по картинкам»:

«Великая Отечественная война в произведениях художников»; «Защитники Отечества».

Серия «Расскажите детям о...»:

«Расскажите детям о достопримечательностях Москвы»; «Расскажите детям о Московском

Кремле»; «Расскажите детям об Отечественной войне 1812 года».

Самообслуживание, самостоятельность, трудовое воспитание

### **Методические пособия**

Куцакова Л. В. Трудовое воспитание в детском саду: Для занятий с детьми 3–7 лет.

Формирование основ безопасности

### **Методические пособия**

Белая К. Ю. Формирование основ безопасности у дошкольников (3–7 лет).

Саулина Т. Ф. Знакомим дошкольников с правилами дорожного движения (3–7 лет).

Игровая деятельность

### **Методические пособия**

Губанова Н. Ф. Развитие игровой деятельности. Вторая группа раннего возраста (2–3 года).

Губанова Н. Ф. Развитие игровой деятельности. Младшая группа (3–4 года).

Губанова Н. Ф. Развитие игровой деятельности. Средняя группа. (4–5 лет).

Губанова Н. Ф. Развитие игровой деятельности. Старшая группа. (5–6 лет)

Губанова Н. Ф. Развитие игровой деятельности Подготовительная к школе группа (6–7 лет)

## **Образовательная область «Познавательное развитие»**

Развитие познавательно-исследовательской деятельности

### **Методические пособия**

Веракса Н. Е., Веракса А. Н. Проектная деятельность дошкольников.

Веракса Н. Е., Галимов О. Р. Познавательно-исследовательская деятельность дошкольников (4–7 лет).

Дьяченко О.М., Веракса Н.Е. Чего на свете не бывает?

### **Наглядно-дидактические пособия**

Серия «Играем в сказку»: «Репка»; «Теремок»; «Три медведя»; «Три поросенка» Веракса Н. Е., Веракса А.Н.

### **Наглядно-дидактические пособия**

Серия «Мир в картинках»:

«Авиация»; «Автомобильный транспорт»;

«Арктика и Антарктика»; «Бытовая техника»; «Водный транспорт»; «Высоко в горах»;

«Инструменты домашнего мастера»; «Космос»; «Офисная техника и оборудование»; «Посуда»;

«Школьные принадлежности».

Серия «Рассказы по картинкам»: «В деревне»; «Кем быть?»; «Мой дом»;

«Профессии».

Серия «Расскажите детям о...»:

«Расскажите детям о бытовых приборах»; «Расскажите детям о космонавтике»; «Расскажите детям

о космосе»; «Расскажите детям о рабочих инструментах»; «Расскажите детям о транспорте»,

«Расскажите детям о специальных машинах»; «Расскажите детям о хлебе».

### **Формирование элементарных математических представлений**

### **Методические пособия**

Помораева И. А., Позина В. А. Формирование элементарных математических представлений. Вторая группа раннего возраста (2–3 года).

Помораева И. А., Позина В. А. Формирование элементарных математических представлений. Младшая группа (3–4 года).

Помораева И. А., Позина В. А. Формирование элементарных математических представлений. Средняя группа (4–5 лет).

Помораева И. А., Позина В. А. Формирование элементарных математических представлений. Старшая группа (5–6 лет).

Помораева И. А., Позина В. А. Формирование элементарных математических представлений. Подготовительная к школе группа (6–7 лет).

Рабочие тетради

Дарья Денисова, Юрий Дорожин. Математика для малышей: Младшая группа.

Дарья Денисова, Юрий Дорожин. Математика для малышей: Средняя группа.

Дарья Денисова, Юрий Дорожин. Математика для дошкольников: Старшая группа.

Дарья Денисова, Юрий Дорожин. Математика для дошкольников: Подготовительная к школе группа.

### **Наглядно-дидактические пособия**

Плакаты: «Счет до 10»; «Счет до 20»; «Цвет»; «Форма».

Наглядно-дидактические пособия

Плакаты: «Домашние животные»; «Домашние питомцы»; «Домашние птицы»; «Животные Африки»; «Животные средней полосы»; «Овощи»; «Птицы»; «Фрукты».

Картины для рассматривания: «Коза с козлятами»; «Кошка с котятами»; «Свинья с поросятами»; «Собака с щенками».

Серия «Мир в картинках»:

«Деревья и листья»; «Домашние животные»; «Домашние птицы»; «Животные — домашние питомцы»; «Животные жарких стран»; «Животные средней полосы»; «Морские обитатели»; «Насекомые»; «Овощи», «Собаки — друзья и помощники»; «Фрукты»; «Цветы»; «Ягоды лесные»; «Ягоды садовые».

Серия «Рассказы по картинкам»: «Весна»; «Времена года»; «Зима»; «Лето»; «Осень»; «Родная природа».

Серия «Расскажите детям о...»: «Расскажите детям о грибах»; «Расскажите детям о деревьях»; «Расскажите детям о домашних животных»; «Расскажите детям о домашних питомцах»; «Расскажите детям о животных жарких стран»; «Расскажите детям о лесных животных»; «Расскажите детям о морских обитателях»; «Расскажите детям о насекомых»; «Расскажите детям о фруктах»; «Расскажите детям об овощах»; «Расскажите детям о птицах»; «Расскажите детям о садовых ягодах».

Образовательная область «Речевое развитие»

### **Методические пособия**

Гербова В. В. Развитие речи в детском саду: Вторая группа раннего возраста (2–3 года).

Гербова В. В. Развитие речи в детском саду: Младшая группа (3–4 года).

Гербова В. В. Развитие речи в детском саду: Средняя группа (4–5 лет).

Гербова В. В. Развитие речи в детском саду: Старшая группа (5–6 лет).

Рабочие тетради

Дарья Денисова, Юрий Дорожин. Развитие речи у малышей. Младшая группа.

Дарья Денисова, Юрий Дорожин. Развитие речи у малышей. Средняя группа.

Дарья Денисова, Юрий Дорожин. Развитие речи у дошкольников. Старшая группа.

Дарья Денисова, Юрий Дорожин. Уроки грамоты для малышей: Младшая группа.

Дарья Денисова, Юрий Дорожин. Уроки грамоты для малышей: Средняя группа.

Дарья Денисова, Юрий Дорожин. Уроки грамоты для дошкольников: Старшая группа.

Дарья Денисова, Юрий Дорожин. Прописи для малышей: Младшая группа.

Дарья Денисова, Юрий Дорожин. Прописи для малышей: Средняя группа.

Дарья Денисова, Юрий Дорожин. Прописи для дошкольников: Старшая группа.

Серия «Рассказы по картинкам»:

«Колобок»; «Курочка Ряба»; «Репка»; «Теремок».

Плакаты: «Алфавит»;

### **Образовательная область «Художественно-эстетическое развитие»**

#### **Методические пособия**

Комарова Т. С. Детское художественное творчество. Для работы с детьми 2–7 л

Комарова Т. С. Изобразительная деятельность в детском саду.

Младшая группа (3–4 года).

Комарова Т. С. Изобразительная деятельность в детском саду.

Средняя группа (4–5 лет).

Комарова Т. С. Изобразительная деятельность в детском саду.

Старшая группа (5–6 лет).

Комарова Т. С. Развитие художественных способностей дошкольников.

Комарова Т. С., Зацепина М. Б. Интеграция в воспитательно-образовательной работе детского сада.

Куцакова Л. В. Конструирование из строительного материала: Средняя группа (4–5 лет).

Куцакова Л. В. Конструирование из строительного материала: Старшая группа (5–6 лет).

Хрестоматия для чтения детям в детском саду и дома: 3–4 года.

Хрестоматия для чтения детям в детском саду и дома: 4–5 лет

Хрестоматия для чтения детям в детском саду и дома: 5–6 лет

Хрестоматия для чтения детям в детском саду и дома: 6–7 лет

Электронные образовательные ресурсы (ЭОР)

Комарова Т. С. Изобразительная деятельность в детском саду.

Соломенникова О. А. Ознакомление детей с народным искусством.

Зацепина М.Б., Жукова Г.Е. «Музыкальное воспитание. Дидактические и развивающие игры от 0 до 7 лет»;

Шиян О.А. «Развитие творческого мышления. Работаем по сказке»

#### **Наглядно-дидактические пособия**

Серия «Мир в картинках»:

«Гжель»; «Городецкая роспись по дереву»;

«Дымковская игрушка»; «Каргополь — народная игрушка»; «Музыкальные инструменты»; «Полохов Майдан»; «Филимоновская народная игрушка»;

«Хохлома».

Плакаты:

«Гжель. Изделия. Гжель»; «Орнаменты. Полхов Майдан»;

«Изделия. Полхов Майдан»; «Орнаменты. Филимоновская свистулька»;

«Хохлома. Изделия»; «Хохлома. Орнаменты».

Серия «Расскажите детям о...»:

«Расскажите детям о музыкальных инструментах», «Расскажите детям о музеях и выставках Москвы», «Расскажите детям о Московском Кремле».

Серия «Искусство — детям»:

«Волшебный пластилин»; «Городецкая роспись»; «Дымковская игрушка»; «Простые узоры и орнаменты»; «Сказочная гжель»; «Секреты бумажного листа»; «Тайны бумажного листа»;

«Узоры Северной Двины»; «Филимоновская игрушка»; «Хохломская роспись».

### **Образовательная область «Физическая культура»**

#### **Методические пособия**

Борисова М. М. Малоподвижные игры и игровые упражнения. Для занятий с детьми 3–7 лет.

Пензулаева Л. И. Физическая культура в детском саду: Младшая группа (3–4 года).

Пензулаева Л. И. Физическая культура в детском саду: Средняя группа (4–5 лет).

Пензулаева Л. И. Оздоровительная гимнастика: комплексы упражнений для детей 3–7 лет.

Сборник подвижных игр / Автор-сост. Э. Я. Степаненкова.

Колодина Д.Н. «Парциальная программа «Быстрый мяч»» 5-7 л.

Федорова С.Ю. «Гимнастика после сна»



Харченко Т.Е. «Утренняя гимнастика в детском саду» 4-5 л.  
Голицына Н.С. «ОБЖ для старших дошкольников. Система работы»

### **Наглядно-дидактические пособия**

Серия «Мир в картинках»:

«Спортивный инвентарь».

Серия «Рассказы по картинкам»:

«Зимние виды спорта»; «Летние виды спорта»; «Распорядок дня».

Серия «Расскажите детям о...»:

«Расскажите детям о зимних видах спорта»; «Расскажите детям об олимпийских играх»;

«Расскажите детям об олимпийских чемпионах».

Плакаты:

«Зимние виды спорта»; «Летние виды спорта».

Развитие детей раннего возраста

### **Методические пособия**

Теплюк С. Н. Игры-занятия на прогулке с малышами. Для работы с детьми 2–4 лет.

Ребенок от рождения до года / Под ред. С. Н. Теплюк.

Ребенок второго года жизни / Под ред. С. Н. Теплюк.

Ребенок третьего года жизни / Под ред. С. Н. Теплюк.

## **3.4 Перечень литературных, музыкальных, художественных, анимационных произведений для реализации Программы**

### **От 2 до 3 лет.**

Иллюстрации к книгам: В.Г. Сутеев «Кораблик», «Кто сказал мяу?», «Цыпленок и Утенок»; Ю.А. Васнецов к книге «Колобок», «Теремок».

### **От 3 до 4 лет.**

Иллюстрации к книгам: Е.И. Чарушин «Рассказы о животных»; Ю.А. Васнецов к книге Л.Н. Толстого «Три медведя».

Иллюстрации, репродукции картин: П.П. Кончаловский «Клубника», «Сирень в корзине»; К.С. Петров-Водкин «Яблоки на красном фоне»; Н.Н. Жуков «Ёлка в нашей гостиной»; М.И. Климентов «Курица с цыплятами».

### **От 4 до 5 лет.**

Иллюстрации, репродукции картин: И.Е. Репин «Яблоки и листья»; В.М. Васнецов «Снегурочка»; В.А. Тропинин «Девочка с куклой»; А.И. Бортников «Весна пришла»; А.Н. Комаров «Наводнение»; И.И. Левитан «Сирень»; И.И. Машков «Рябинка», «Малинка». Иллюстрации к книгам: В.В. Лебедев к книге С.Я. Маршака «Усатый-полосатый».

### **От 5 до 6 лет.**

Иллюстрации, репродукции картин: Ф.А. Васильев «Перед дождем»; И.Е. Репин «Осенний букет»; А.А. Пластов «Первый снег»; И.Э. Грабарь «Февральская лазурь»; Б.М. Кустодиев «Масленица»; Ф.В. Сычков «Катание с горы зимой»; И.И. Левитан «Березовая роща», «Зимой в лесу»; Т.Н. Яблонская «Весна»; В.Т. Тимофеев «Девочка с ягодами»; И.И. Машков «Натюрморт. Фрукты на блюде»; Ф.П. Толстой «Букет цветов, бабочка и птичка»; И.Е. Репин «Стрекоза»; В.М. Васнецов «Ковер-самолет».

Иллюстрации к книгам: И.Я. Билибин «Сестрица Алёнушка и братец Иванушка», «Царевна-лягушка», «Василиса Прекрасная».

## От 6 до 7 лет.

Иллюстрации, репродукции картин: И.И. Левитан «Золотая осень», «Осенний день. Сокольники», «Стога», «Март», «Весна. Большая вода»; В.М. Васнецов «Аленушка», «Богатыри», «Иван - царевич на Сером волке», «Гусляры»; Ф.А. Васильев «Перед дождем»; В.Д. Поленов «Золотая осень»; И.Ф. Хруцкий «Цветы и плоды»; И.И. Шишкин, К.А. Савицкий «Утро в сосновом лесу», И.И. Шишкин «Рожь»; А.И. Куинджи «Березовая роща»; А.А. Пластов «Летом», «Сенокос»; И.С. Остроухов «Золотая осень», З.Е. Серебрякова «За завтраком»; В.А. Серов «Девочка с персиками»; А.С. Степанов

«Катание на Масленицу»; И.Э. Грабарь «Зимнее утро»; Ю.Кугач «Накануне праздника»; А.К. Саврасов «Грачи прилетели», «Ранняя весна»; К.Ф. Юон «Мартовское солнце»; К.С. Петров - Водкин «Утренний натюрморт»; К.Е. Маковский «Дети, бегущие от грозы», «Портрет детей художника»; И.И. Ершов «Ксения читает сказки куклам»; М.А. Врубель «Царевна-Лебедь».

Иллюстрации к книгам: И.Я. Билибин «Марья Моревна», «Сказка о царе Салтане», «Сказке о рыбаке и рыбке»; Л.В. Владимирский к книге А.Н. Толстой «Приключения Буратино, или Золотой ключик»; Е.М. Рачев «Терем-теремок».

## Примерный перечень музыкальных произведений. От 2 до 3 лет.

Слушание. «Наша погремушка», муз. И. Арсеева, ел. И. Черницкой; «Весною», «Осенью», муз. С. Майкапара; «Цветики», муз. В. Карасевой, ел. Н. Френкель; «Вот как мы умеем», «Марш и бег», муз. Е. Тиличевой, ел. Н. Френкель; «Кошечка» (к игре «Кошка и котята»), муз. В. Витлина, ел. Н. Найденовой; «Микита», белорус. нар. мелодия, обраб. С. Полонского; «Пляска с платочком», муз. Е. Тиличевой, ел. И. Грантовской; «Полянка», рус. нар. мелодия, обраб. Г. Фрида; «Утро», муз. Г. Гриневича, ел. С. Прокофьевой.

Пение. «Баю» (колыбельная), муз. М. Раухвергера; «Белые гуси», муз. М. Красева, ел. М. Клоковой; «Дождик», рус. нар. мелодия, обраб. В. Фере;

«Елочка», муз. Е. Тиличевой, ел. М. Булатова; «Кошечка», муз. В. Витлина, ел. Н. Найденовой; «Ладушки», рус. нар. мелодия; «Птичка», муз. М. Раухвергера, ел. А. Барто; «Собачка», муз. М. Раухвергера, ел. Н. Комиссаровой; «Цыплята», муз. А. Филиппенко, ел. Т. Волгиной;

«Колокольчик», муз. И. Арсеева, ел. И. Черницкой.

Музыкально-ритмические движения. «Дождик», муз. и ел. Е. Макшанцевой; «Воробушки», «Погремушка, попляши», «Колокольчик», «Погуляем», муз. И. Арсеева, ел. И. Черницкой; «Вот как мы умеем», муз. Е. Тиличевой.

Рассказы с музыкальными иллюстрациями. «Птички», муз. Г. Фрида;

«Праздничная прогулка», муз. А. Александрова.

Игры с пением. «Игра с мишкой», муз. Г. Финаровского; «Кто у нас хорошии?», рус.нар. песня.

Музыкальные забавы. «Из-за леса, из-за гор», Т. Казакова; «Котик и козлик», муз. Ц. Кюи. Инсценирование песен. «Кошка и котенок», муз. М. Красева, ел. О. Высотской; «Неваляшки», муз. З. Левиной; Компанейца.

## От 3 до 4 лет.

Слушание. «Осенью», муз. С. Майкапара; «Ласковая песенка», муз. М. Раухвергера, ел. Т. Мираджи; «Колыбельная», муз. С. Разаренова; «Мишка с куклой пляшут полечку», муз. М. Качурбиной; «Зайчик», муз. Л. Лядовой;

«Резвушка» и «Капризуля», муз. В. Волкова; «Воробей», муз. А. Руббах;

«Дождик и радуга», муз. С. Прокофьева; «Со выюном я хожу», рус. нар. песня;  
«Лесные картинки», муз. Ю.

#### Слонова. Пение.

Упражнения на развитие слуха и голоса. «Лю-лю, бай», рус. нар. колыбельная;  
«Я иду с цветами», муз. Е. Тиличеевой, ел. Л. Дымовой; «Маме улыбаемся», муз. В.  
Агафонникова, ел. З. Петровой; пение народной потешки

«Солнышко-ведрышко; муз. В. Карасевой, ел. Народные. Песни. «Петушок» и  
«Ладушки», рус. нар. песни; «Зайчик», рус. нар. песня, обр. Н. Лобачева;  
«Зима», муз. В. Карасевой, ел. Н. Френкель; «Наша елочка», муз. М. Красева,  
ел. М. Клоковой; «Прокати, лошадка, нас», муз. В. Агафонникова и К. Козыревой,  
ел. И. Михайловой; «Маме песенку пою», муз. Т. Попатенко, ел. Е. Авдиенко;  
«Цыплята», муз. А. Филиппенко, ел. Т. Волгиной.

Песенное творчество. «Бай-бай, бай-бай», «Лю-лю, бай», рус. нар. колыбельные;  
«Как тебя зовут?», «Спой колыбельную», «Ах ты, котенька- коток», рус. нар.  
колыбельная; придумывание колыбельной мелодии и плясовой мелодии.

#### Музыкально-ритмические движения.

Игровые упражнения, ходьба и бег под музыку «Марш и бег» А. Александрова;  
«Скачут лошадки», муз. Т. Попатенко; «Шагаем как физкультурники», муз. Т.  
Ломовой; «Топотушки», муз. М. Раухвергера;

«Птички летают», муз. Л. Банниковой; перекачивание мяча под музыку Д.  
Шостаковича (вальс-шутка); бег с хлопками под музыку Р. Шумана (игра в жмурки).

Этюды-драматизации. «Зайцы и лиса», муз. Е. Вихаревой; «Медвежата», муз. М.  
Красева, ел. Н. Френкель; «Птички летают», муз. Л. Банниковой; «Жуки», венгер. нар.  
мелодия, обраб. Л. Вишкарева.

Игры. «Солнышко и дождик», муз. М. Раухвергера, ел. А. Барто; «Жмурки с  
Мишкой», муз. Ф. Флотова; «Где погремушки?», муз. А. Александрова;

«Зайка, выходи», муз. Е. Тиличеевой; «Игра с куклой», муз. В.  
Карасевой; «Ходит Ваня», рус. нар. песня, обр. Н. Метлова.

Хороводы и пляски. «Пляска с погремушками», муз. и ел. В. Антоновой;  
«Пальчики и ручки», рус. нар. мелодия, обраб. М. Раухвергера; танец с  
листочками под рус. нар. плясовую мелодию; «Пляска с листочками», муз. Н.  
Китаевой, ел. А. Ануфриевой; «Танец около елки», муз. Р. Равина, ел. П. Границыной;  
танец с платочками под рус. нар. мелодию; «Помирились», муз. Т. Вилькорейской.

Характерные танцы. «Танец снежинок», муз. Бекмана; «Фонарики», муз. Р.  
Рустамова; «Танец зайчиков», рус. нар. мелодия; «Вышли куклы танцевать», муз. В.  
Витлина.

Развитие танцевально-игрового творчества. «Пляска», муз. Р. Рустамова;

«Зайцы», муз. Е. Тиличеевой; «Веселые ножки», рус. нар. мелодия, обраб.  
В. Агафонникова; «Волшебные платочки», рус. нар. мелодия, обраб. Р. Рустамова.

#### Музыкально-дидактические игры.

Развитие звуковысотного слуха. «Птицы и птенчики», «Веселые матрешки»,

«Три медведя». Развитие ритмического слуха. «Кто как идет?»,  
«Веселые дудочки». Развитие тембрового и  
динамического слуха. «Громко - тихо»,

«Узнай свой инструмент»; «Колокольчики». Определение жанра и

«Что делает кукла?», «Узнай и спой песню по картинке».

Подыгрывание на детских ударных музыкальных инструментах. Народные мелодии

**От 4 лет до 5 лет.**

Слушание. «Ах ты, береза», рус. нар. песня; «Осенняя песенка», муз. Д. Васильева-Буглая, ел. А. Плещеева; «Музыкальный ящик» (из «Альбома пьес для детей» Г. Свиридова); «Вальс снежных хлопьев» из балета

«Щелкунчик», муз. П. Чайковского; «Итальянская полька», муз. С. Рахманинова; «Как у наших у ворот», рус. нар. мелодия; «Мама», муз. П. Чайковского, «Жаворонок», муз. М. Глинки; «Марш», муз. С. Прокофьева.

Пение.

Упражнения на развитие слуха и голоса. «Путаница» - песня-шутка; муз. Е. Тиличевой, ел. К. Чуковского, «Кукушечка», рус. нар. песня, обраб. И. Арсеева;

«Паучок» и «Кисонька-мурysonька», рус. нар. песни; залички: «Ой, кулики! Весна поет!» и «Жаворонушки, прилетите!».

Песни. «Осень», муз. И. Кишко, ел. Т. Волгиной; «Санки», муз. М. Красева, ел. О. Высотской; «Зима прошла», муз. Н. Метлова, ел. М. Клоковой; «Подарок маме», муз. А. Филиппенко, ел. Т. Волгиной; «Воробей», муз. В. Герчик, ел. А. Чельцова; «Дождик», муз. М. Красева, ел. Н. Френкель.

Музыкально-ритмические движения.

Игровые упражнения. «Пружинки» под рус. нар. мелодию; ходьба под «Марш», муз. И. Беркович; «Веселые мячики» (подпрыгивание и бег), муз. М. Сатулиной; лиса и зайцы под муз. А. Майкапара «В садике»; ходит медведь под муз. «Этюд» К. Черни; «Полька», муз. М. Глинки; «Всадники», муз. В. Витлина; потопаем, покружимся под рус. нар. мелодии; «Петух», муз. Т. Ломовой; «Кукла», муз. М. Старокадомского; «Упражнения с цветами» под муз. «Вальса» А. Жилина.

Этюды-драматизации. «Барабанщик», муз. М. Красева; «Танец осенних листочков», муз. А. Филиппенко, ел. Е. Макшанцевой; «Барабанщики», муз. Д. Кабалевского и С. Левидова; «Считалка», «Катилось яблоко», муз. В. Агафонникова.

Хороводы и пляски. «Топ и хлоп», муз. Т. Назарова-Метнер, ел. Е. Каргановой; «Танец с ложками» под рус. нар. мелодию; новогодние хороводы по выбору музыкального руководителя.

Характерные танцы. «Снежинки», муз. О. Берта, обраб. Н. Метлова; «Танец зайчат» под «Польку» И. Штрауса; «Снежинки», муз. Т. Ломовой; «Бусинки» под «Галоп» И. Дунаевского.

Музыкальные игры. «Курочка и петушок», муз. Г. Фрида; «Жмурки», муз. Ф. Флотова; «Медведь и заяц», муз. В. Ребикова; «Самолеты», муз. М. Магиденко; «Найди себе пару», муз. Т. Ломовой; «Займи домик», муз. М. Магиденко.

Игры с пением. «Огородная-хороводная», муз. Б. Можжевелова, ел. А. Пассовой; «Гуси, лебеди и волк», муз. Е. Тиличевой, ел. М. Булатова; «Мы на луг ходили», муз. А. Филиппенко, ел. Н. Кукловской. Песенное творчество. «Как тебя зовут?»; «Что ты хочешь, кошечка?»; «Наша песенка простая», муз. А. Александрова, ел. М. Ивенсен; «Курочка-рябушечка», муз. Г. Лобачева, ел. Народные.

Развитие танцевально-игрового творчества. «Лошадка», муз. Н. Потоловского; «Зайчики», «Наседка и цыплята», «Воробей», муз. Т. Ломовой; «Ой, хмель мой, хмелек», рус. нар. мелодия, обраб. М. Раухвергера; «Кукла», муз. М. Старокадомского; «Медвежата», муз. М. Красева, ел. Н. Френкель.

Музыкально-дидактические игры.

Развитие звуковысотного слуха. «Птицы и птенчики», «Качели».

Развитие ритмического слуха. «Петушок, курочка и цыпленок», «Кто как идет?», «Веселые дудочки»; «Сыграй, как я».

Развитие тембрового и динамического слуха. «Громко-тихо», «Узнай свой инструмент»; «Угадай, на чем играю». Определение жанра и развитие памяти.

«Что делает кукла?», «Узнай и спой песню по картинке», «Музыкальный магазин».

Игра на детских музыкальных инструментах. «Гармошка», «Небо синее»,

«Андрей-воробей», муз. Е. Тиличевой, ел. М. Долинова; «Сорока-сорока», рус. нар. прибаутка, обр. Т. Попатенко.

**От 5 лет до 6 лет.**

Слушание. «Зима», муз. П. Чайковского, ел. А. Плещеева; «Осенняя песня», из цикла «Времена года» П. Чайковского; «Полька»; муз. Д. Львова-Компанейца, ел. З. Петровой; «Моя Россия», муз. Г. Струве, ел. Н. Соловьевой; «Детская полька», муз. М. Глинки; «Жаворонок», муз. М. Глинки; «Мотылек», муз. С. Майкапара; «Пляска птиц», «Колыбельная», муз. Н. Римского-Корсакова.

Пение.

Упражнения на развитие слуха и голоса. «Ворон», рус. нар. песня, обраб. Е. Тиличевой; «Андрей-воробей», рус. нар. песня, обр. Ю.

Слонова; «Бубенчики», «Гармошка», муз. Е. Тиличевой; «Паровоз», «Барабан», муз. Е. Тиличевой, ел. Н. Найденовой.

Песни. «К нам гости пришли», муз. А. Александрова, ел. М. Ивенсен; «Огородная-хороводная», муз. Б. Можжевелова, ел. Н. Пассовой; «Голубые санки», муз. М. Иорданского, ел. М. Клоковой; «Гуси-гусенята», муз. А. Александрова, ел. Г. Бойко; «Рыбка», муз. М. Красева, ел. М. Клоковой.

Песенное творчество.

Произведения. «Колыбельная», рус. нар. песня; «Марш», муз. М. Красева; «Дили-дили! Бом! Бом!», укр. нар. песня, ел. Е. Макшанцевой; Потешки, дразнилки, считалки и другие рус. нар. попевки.

Музыкально-ритмические движения.

Упражнения. «Шаг и бег», муз. Н. Надененко; «Плавные руки», муз. «Росинки», муз. С. Майкапара. Упражнения с предметами. «Упражнения с мячами», муз. Т. Ломовой; «Вальс», муз. Ф. Бургмюллера.

Этюды. «Тихий танец» (тема из вариаций), муз. В. Моцарта.

Танцы и пляски. «Дружные пары», муз. И. Штрауса («Полька»);

«Приглашение», рус. нар. мелодия «Лен», обраб. М. Раухвергера;

«Круговая пляска», рус. нар. мелодия, обр. С. Разоренова.

Характерные танцы. «Матрешки», муз. Б. Мокроусова; «Пляска Петрушек», «Танец Снегурочки и снежинок», муз. Р. Глиэра.

Хороводы. «Урожайная», муз. А. Филиппенко, ел. О. Волгиной; «Новогодняя хороводная», муз. С. Шайдар; «Пошла млада за водой», рус. нар. песня, обраб. В. Агафонникова.

Музыкальные игры.

Игры. «Не выпустим», муз. Т. Ломовой; «Будь ловким!», муз. Н. Ладухина; «Ищи игрушку», «Найди себе пару», латв. нар. мелодия, обраб. Т. Попатенко.

Игры с пением. «Колпачок», «Ворон», рус. нар. песни; «Зайка», рус. нар. песня, обраб. Н. Римского-Корсакова; «Как на тоненький ледок», рус. нар. песня, обраб. А. Рубца.

Музыкально-дидактические игры.

Развитие звуковысотного слуха. «Музыкальное лото», «Ступеньки», «Где мойдетки?», «Мама и детки». Развитие чувства ритма. «Определи по ритму»,

«Ритмические полоски», «Учись танцевать», «Ищи».

Развитие тембрового слуха. «На чем играю?», «Музыкальные загадки»,

«Музыкальный домик».

Развитие диатонического слуха. «Громко, тихо запоем», «Звенящие колокольчики».

Развитие восприятия музыки и музыкальной памяти. «Будь внимательным»,

«Буратино», «Музыкальный магазин», «Времена года», «Наши песни».

Инсценировки и музыкальные спектакли. «Где был, Иванушка?», рус. нар. мелодия, обраб. М. Иорданского; «Моя любимая кукла», автор Т. Коренева;

«Полянка» (музыкальная играсказка), муз. Т. Вилькорейской.

Развитие танцевально-игрового творчества «Я поля, поля лук», муз. Е. Тиличевой; «Вальс кошки», муз. В. Золотарева; «Гори, гори ясно!», рус. нар. мелодия, обраб. Р. Рустамова; «А я по лугу», рус. нар. мелодия, обраб. Т. Смирновой.

Игра на детских музыкальных инструментах. «Дон-дон», рус. нар. песня, обраб. Р. Рустамова; «Гори, гори ясно!», рус. нар. мелодия; «Часики», муз. С. Вольфензона.

**От 6 лет до 7 лет.**

Слушание. «Колыбельная», муз. В. Моцарта; «Осень» (из цикла «Времена года» А. Вивальди); «Октябрь» (из цикла «Времена года» П. Чайковского);

«Детская полька», муз. М. Глинки; «Море», «Белка», муз. Н. Римского-Корсакова (из оперы «Сказка о царе Салтане»); «Итальянская полька», муз. С. Рахманинова; «Танец с саблями», муз. А. Хачатуряна; «Пляска птиц», муз. Н. Римского-Корсакова (из оперы «Снегурочка»); «Рассвет на Москве-реке», муз. М. Мусоргского (вступление к опере «Хованщина»).

Пение.

Упражнения на развитие слуха и голоса. «Бубенчики», «Наш дом», «Дудка»,

«Кукушечка», муз. Е. Тиличевой, ел. М. Долинова; «В школу», муз. Е. Тиличевой, ел. М. Долинова; «Котя-коток», «Колыбельная», «Горошина», муз. В. Карасевой; «Качели», муз. Е. Тиличевой, ел. М. Долинова.

Песни. «Листопад», муз. Т. Попатенко, ел. Е. Авдиенко; «Здравствуй, Родина

моя!», муз. Ю. Чичкова, ел. К. Ибряева; «Зимняя песенка», муз. М. Красева, ел. С. Вышеславцевой; «Ёлка», муз. Е. Тиличеевой, ел. Е. Шмановой; ел. З. Петровой; «Самая хорошая», муз. В. Иванникова, ел. О. Фадеевой; «Хорошо у нас в саду», муз. В. Герчик, ел. А. Пришельца;

«Новогодний хоровод», муз. Т. Попатенко; «Новогодняя хороводная», муз. С. Шнайдера; «Песенка про бабушку», муз. М. Парцхаладзе; «До свиданья, детский сад», муз. Ю. Слонова, ел. В. Малкова; «Мы теперь ученики», муз. Г. Струве; «Праздник Победы», муз. М. Парцхаладзе; «Песня о Москве», муз. Г. Свиридова.

Песенное творчество. «Веселая песенка», муз. Г. Струве, ел. В. Викторова;

«Плясовая», муз. Т. Ломовой; «Весной», муз. Г.

Зингера. Музыкально-ритмические движения

Упражнения. «Марш», муз. М. Робера; «Бег», «Цветные флажки», муз. Е. Тиличеевой; «Кто лучше скачет?», «Шагают девочки и мальчики», муз. В. Золотарева; поднимай и скрещивай флажки («Этюд», муз. К. Гуритта); полоскать платочки: «Ой, утушка луговая», рус. нар. мелодия, обраб. Т. Ломовой; «Упражнение с кубиками», муз. С. Соснина.

Этюды. «Медведи пляшут», муз. М. Красева; Показывай направление («Марш», муз. Д. Кабалевского); каждая пара пляшет по-своему («Ах ты, береза», рус. нар. мелодия); «Попрыгунья», «Лягушки и аисты», муз. В. Витлина.

Танцы и пляски. «Задорный танец», муз. В. Золотарева; «Полька», муз. В. Косенко; «Вальс», муз. Е. Макарова; «Яблочко», муз. Р. Глиэра (из балета

«Красный мак»); «Прялица», рус. нар. мелодия, обраб. Т. Ломовой; «Сударушка», рус. нар. мелодия, обраб. Ю. Слонова. Характерные танцы.

«Танец снежинок», муз. А. Жилина; «Выход к пляске медвежат», муз. М. Красева; «Матрешки», муз. Ю. Слонова, ел. Л. Некрасовой.

Хороводы. «Выйду ль я на реченьку», рус. нар. песня, обраб. В. Иванникова; «На горе-то калина», рус. нар. мелодия, обраб. А. Новикова.

Музыкальные игры.

Игры. Кот и мыши», муз. Т. Ломовой; «Кто скорей?», муз. М. Шварца; «Игра с погремушками», муз. Ф. Шуберта «Экоссез»; «Поездка», «Пастух и козлята», рус. нар. песня, обраб. В. Трутовского.

Игры с пением. «Плетень», рус. нар. мелодия «Сеяли девушки», обр. И. Кишко; «Узнай по голосу», муз. В. Ребикова («Пьеса»); «Теремок», рус. нар. песня; «Метелица», «Ой, вставала я ранешенько», рус. нар. песни; «Ищи», муз. Т. Ломовой; «Со вьюном я хожу», рус. нар. песня, обраб. А. Гречанинова; «Савкаи Гришка», белорус. нар. песня.

Музыкально-дидактические игры.

Развитие звуковысотного слуха. «Три поросенка», «Подумай, отгадай»,

«Звуки разные бывают», «Веселые Петрушки».

Развитие чувства ритма. «Прогулка в парк», «Выполни задание»,

«Определи по ритму». Развитие тембрового слуха. «Угадай, на чем играю»,

«Рассказ музыкального инструмента», «Музыкальный домик».

Развитие диатонического слуха. «Громко-тихо запоем»,

«Звенящие колокольчики, ищи». Развитие восприятия музыки. «На лугу», «Песня – танец марш», «Времена года», «Наши любимые произведения».

«Повтори мелодию», «Узнай произведение».

Инсценировки и музыкальные спектакли. «Как у наших у ворот», рус. нар. мелодия, обр. В. Агафонникова; «Как на тоненький ледок», рус. нар. песня;

«На зеленом лугу», рус. нар. мелодия; «Зайнышка, выходи», рус. нар. песня, обраб. Е. Тиличевой; «Золушка», авт. Т. Коренева, «Муха-цокотуха» (опера- игра по мотивам сказки К. Чуковского), муз. М. Красева. Развитие танцевально- игрового творчества. «Полька», муз. Ю. Чичкова; «Хожу я по улице», рус. нар. песня, обраб. А. Б. Дюбюк; «Зимний праздник», муз. М. Старокадомского;

«Вальс», муз. Е. Макарова; «Тачанка», муз. К. Листова; «Два петуха», муз. С. Разоренова; «Вышли куклы танцевать», муз. В. Витлина; «Полька», латв. нар. мелодия, обраб. А. Жилинского; «Русский перепляс», рус. нар. песня, обраб. К. Волкова.

Игра на детских музыкальных инструментах. «Бубенчики», «Гармошка», муз. Е. Тиличевой, ел. М. Долинова; «Наш оркестр», муз. Е. Тиличевой, ел. Ю.Островского «На зеленом лугу», «Во саду ли, в огороде», «Сорока-сорока», рус.нар. мелодии; «Белка» (отрывок из оперы «Сказка о царе Салтане», муз. Н. Римского-Корсакова); «Я на горку шла», «Во поле береза стояла», рус.нар. песни; «К нам гости пришли», муз. А. Александрова; «Вальс», муз. Е. Тиличевой.

В перечень входят анимационные произведения для совместного семейного просмотра, бесед и обсуждений, использования их элементов в образовательном процессе в качестве иллюстраций природных, социальных и психологических явлений, норм и правил конструктивного взаимодействия, проявлений сопереживания и взаимопомощи; расширения эмоционального опыта ребёнка, формирования у него эмпатии и ценностного отношения к окружающему миру.

Полнометражные анимационные фильмы рекомендуются только для семейного просмотра и не могут быть включены в образовательный процесс МАДОУ. Время просмотра ребёнком цифрового и медиа контента должно регулироваться родителями (законными представителями) и соответствовать его возрастным возможностям. Некоторые анимационные произведения требуют особого внимания к эмоциональному состоянию ребёнка и не рекомендуются к просмотру без обсуждения со взрослым переживаний ребёнка. Ряд фильмов содержат серию образцов социально неодобряемых сценариев поведения на протяжении длительного экранного времени, что требует предварительного и последующего обсуждения с детьми.

Выбор цифрового контента, медиа продукции, в том числе анимационных фильмов, должен осуществляться в соответствии с нормами, регулирующими защиту детей от информации, причиняющей вред здоровью и развитию детей в Российской Федерации. (Федеральный законот 29 декабря 2010 г. № 436-ФЗ «О защите детей от информации, причиняющей вред их здоровью и развитию»)

#### **Для детей дошкольного возраста (с пяти лет)**

Анимационный сериал «Тима и Тома», студия «Рики», реж. А.Борисова, А. Жидков, О. Мусин, А. Бахурин и другие, 2015.

Фильм «Паровозик из Ромашкова», студия Союзмультфильм, реж. В. Дегтярев, 1967.

Фильм «Как львенок и черепаха пели песню», студия Союзмультфильм, режиссер И. Ковалевская, 1974.

Фильм «Мама для мамонтенка», студия «Союзмультфильм», режиссер О. Чуркин, 1981. Фильм «Катерок», студия «Союзмультфильм», режиссёр И. Ковалевская, 1970.



Фильм «Мешок яблок», студия «Союзмультфильм», режиссер В. Бордзиловский, 1974. Фильм «Крошка енот», ТО «Экран», режиссер О. Чуркин, 1974.

Фильм «Гадкий утенок», студия «Союзмультфильм», режиссер В. Дегтярев. Фильм «Котенок по имени Гав», студия Союзмультфильм, режиссер Л. Атаманов.

Фильм «Маугли», студия «Союзмультфильм», режиссер Р. Давыдов, 1971. Фильм «Кот Леопольд», студия «Экран», режиссер А. Резников, 1975 - 1987. Фильм «Рикки-Тикки-Тави», студия «Союзмультфильм», режиссер А. Снежко-Блоцкой, 1965. Фильм «Дюймовочка», студия «Союзмультфильм», режиссер Л. Амальрик, 1964. Фильм «Пластилиновая ворона», ТО «Экран», режиссер А. Татарский, 1981.

Фильм «Каникулы Бонифация», студия «Союзмультфильм», режиссер Ф. Хитрук, 1965. Фильм «Последний лепесток», студия «Союзмультфильм», режиссер Р. Качанов, 1977.

Фильм «Умка» и «Умка ищет друга», студия «Союзмультфильм», режиссер В. Попов, В. Пекарь, 1969, 1970.

Фильм «Умка на ёлке», студия «Союзмультфильм», режиссер А. Воробьев, 2019. Фильм «Сладкая сказка», студия «Союзмультфильм», режиссер В. Дегтярев, 1970.

Цикл фильмов «Чебурашка и крокодил Гена», студия «Союзмультфильм», режиссер Р. Качанов, 1969-1983.

Цикл фильмов «38 попугаев», студия «Союзмультфильм», режиссер И. Уфимцев, 1976-91. Цикл фильмов «Винни-Пух», студия «Союзмультфильм», режиссер Ф. Хитрук, 1969-1972. Фильм «Серая шейка», студия «Союзмультфильм», режиссер Л. Амальрик, В. Полковников, 1948.

Фильм «Золушка», студия «Союзмультфильм», режиссер И. Аксенчук, 1979.

Фильм «Новогодняя сказка», студия «Союзмультфильм», режиссер В. Дегтярев, 1972. Фильм «Серебряное копытце», студия «Союзмультфильм», режиссер Г. Сокольский, 1977. Фильм «Щелкунчик», студия «Союзмультфильм», режиссер Б. Степанцев, 1973.

Фильм «Гуси-лебеди», студия «Союзмультфильм», режиссеры И. Иванов-Вано, А. Снежко-Блоцкая, 1949.

Цикл фильмов «Приключение Незнайки и его друзей», студия «ТО Экран», режиссер коллектив авторов, 1971-1973.

**Для детей старшего дошкольного возраста (6-7 лет)**

Фильм «Малыш и Карлсон», студия «Союзмультфильм», режиссер Б. Степанцев, 1969.

Фильм «Лягушка-путешественница», студия «Союзмультфильм», режиссеры В. Котеночкин, А. Трусов, 1965.

Фильм «Варежка», студия «Союзмультфильм», режиссер Р. Качанов, 1967. Фильм «Честное слово», студия «Экран», режиссер М. Новогрудская, 1978.

Фильм «Вовка в тридевятом царстве», студия «Союзмультфильм», режиссер Б. Степанцев, 1965.

Фильм «Заколдованный мальчик», студия «Союзмультфильм», режиссер А. Снежко-Блоцкая, В. Полковников, 1955.

Фильм «Золотая антилопа», студия «Союзмультфильм», режиссер Л. Атаманов, 1954.

Фильм «Бременские музыканты», студия «Союзмультфильм», режиссер И. Ковалевская, 1969.

Фильм «Двенадцать месяцев», студия «Союзмультфильм», режиссер И. Иванов-Вано, М. Ботов, 1956.

Фильм «Ёжик в тумане», студия «Союзмультфильм», режиссер Ю.Нрштейн, 1975. Фильм «Девочка и дельфин», студия «Союзмультфильм», режиссер Р. Зельма, 1979.

Фильм «Верните Рекса», студия «Союзмультфильм», режиссер В.Пекарь, В. Попов. 1975.

Фильм «Сказка сказок», студия «Союзмультфильм», режиссер Ю. Норштейн, 1979.

Фильм Сериал «Простоквашино» и «Возвращение в Простоквашино»(2 сезона), студия «Союзмультфильм», режиссеры: коллектив авторов, 2018.

Сериал «Смешарики», студии «Петербург», «Мастерфильм», коллектив авторов, 2004. Сериал «Малышарики», студии «Петербург», «Мастерфильм», коллектив авторов, 2015. Сериал «Домовенок Кузя», студия ТО «Экран», режиссер А. Зябликова, 2000-2002. Сериал «Ну, погоди!», студия «Союзмультфильм», режиссер В. Котеночкин, 1969.

Сериал «Фиксики» (4 сезона), компания «Аэроплан», режиссер В. Бедошвили, 2010.

Сериал «Оранжевая корова» (1 сезон), студия «Союзмультфильм», режиссер Е. Ернова. Сериал «Монсики» (2 сезона), студия «Рики», режиссер А. Бахурин.

Сериал «Смешарики. ПИН-КОД», студия «Рики», режиссёры: Р.Соколов, А. Горбунов, Д. Сулейманов и другие.

Сериал «Зебра в клеточку» (1 сезон), студия «Союзмультфильм», режиссер А. Алексеев, А. Борисова, М. Куликов, А. Золотарева, 2020.

#### **Для детей старшего дошкольного возраста (7- 8 лет).**

Полнометражный анимационный фильм «Снежная королева», студия «Союзмультфильм», режиссёр Л. Атаманов, 1957.

Полнометражный анимационный фильм «Аленький цветочек», студия «Союзмультфильм», режиссер Л. Атаманов, 1952.

Полнометражный анимационный фильм «Сказка о царе Салтане», студия «Союзмультфильм», режиссер И. Иванов-Вано, Л. Мильчин, 1984.

Полнометражный анимационный фильм «Белка и Стрелка. Звёздные собаки», киностудия «Центр национального фильма» и 000 «ЦНФ-Анима, режиссер С. Ушаков, И. Евланникова, 2010.

Полнометражный анимационный фильм «Суворов: великое путешествие»\_(6+), студия «Союзмультфильм», режиссер Б. Чертков, 2022.

Полнометражный анимационный фильм «Бэмби 2», студия Walt Disney, режиссер Д. Хэнд, 1942.

Полнометражный анимационный фильм «Король Лев», студия Walt Disney, режиссер Р. Аллерс, 1994, США.

Полнометражный анимационный фильм «Мой сосед Тоторо», студия «Ghibli», режиссер Х. Миядзаки, 1988.

Полнометражный анимационный фильм «Рыбка Поньо на утесе», студия «Ghibli», режиссер Х. Миядзаки, 2008.

### 3.5 Кадровое обеспечение образовательной организации

Кадровые условия реализации Программы

Всего сотрудников – 67 чел; из них:

- Административный состав – 1 чел
- Старший воспитатель – 1 чел
- Учитель-логопед – 4 чел
- Педагог-психолог – 1 чел
- Социальный педагог – 1 чел
- Музыкальный руководитель – 3 чел
- Инструктор по физическому воспитанию – 1 чел
- Воспитатели групп – 20 чел
- Медицинские работники – 2 чел
- Обслуживающий персонал – 33 чел

#### Образовательный уровень педагогов:

Высшее образование – 15 чел.; - 47%

Среднее - специальное – 17 чел.; - 53%

#### Квалификационный уровень педагогов:

Высшая категория - 4 чел.; - 13%

Первая категория – 25 чел., - 78%

Соответствие занимаемой должности – 2 чел., - 6%

Без категории – 1 чел. – 3%

#### Возрастная характеристика:

от 20 до 30 лет – 1 чел., - 3 %

от 30 до 40 – 11 чел., - 34%

от 40 до 50 – 19 чел., - 59%

от 50 и более – 2 чел. – 4%

#### Характеристика педагогов по педагогическому стажу:

от 0 до 5 лет – 0 чел., - 0%

от 5 до 10 лет – 10 чел., - 31%

от 10 до 20 лет – 15 чел., - 47%

от 20 и более – 8 чел. – 22%

| Функции  | Кадры  |
|--|--|
| Планирование, организация, реализация, обеспечение воспитательной деятельности.          | Воспитатели, старший воспитатель, специалисты                      |
| Повышение квалификации педагогов в сфере воспитания                                      | И.о. заведующего МДОУ  |
| Психолого-педагогическое сопровождение обучающихся, в том числе с ОВЗ и других категорий | Педагог-психолог, учитель-логопед, учитель-дефектолог, специалисты |
| Специалисты других организаций   | СОШ № 12, ДЮСШ, ДК «Корунд», ГИБДД и др.                           |

Смотреть пункт 29.4.3. ФОП

### 3.6. Режим и распорядок дня в МДОУ

Режим дня предусматривает рациональное чередование отрезков сна и бодрствования в соответствии с физиологическими обоснованиями, обеспечивает хорошее самочувствие и активность ребенка, предупреждает утомляемость и перевозбуждение.

Режим и распорядок дня устанавливаются с учетом требований СанПиН 1.2.3685-21, условий реализации ОП ДО, потребностей участников образовательных отношений.

Основными компонентами режима в МДОУ являются: сон, пребывание на открытом воздухе (прогулка), образовательная деятельность, игровая деятельность и отдых по собственному выбору (самостоятельная деятельность), прием пищи, личная гигиена. Содержание и длительность каждого компонента, а также их роль в определенные возрастные периоды закономерно изменяются, приобретая новые характерные черты и особенности.

Дети, соблюдающие режим дня, более уравновешены и работоспособны, у них постепенно вырабатываются определенные биоритмы, система условных рефлексов, что помогает организму ребенка физиологически переключаться между теми или иными видами деятельности, своевременно подготавливаться к каждому этапу: приему пищи, прогулке, занятиям, отдыху. Нарушение режима отрицательно сказывается на нервной системе детей: они становятся вялыми или, наоборот, возбужденными, начинают капризничать, теряют аппетит, плохо засыпают и спят беспокойно.

Детей приучают к выполнению режима дня с раннего возраста, когда легче всего вырабатывается привычка к организованности и порядку, активной деятельности и правильному отдыху с максимальным проведением его на свежем воздухе. Делается это постепенно, последовательно и ежедневно.

Режим дня гибкий, однако неизменным остается время приема пищи, интервалы между приемами пищи, обеспечение необходимой длительности суточного сна, время отхода ко сну; проведение ежедневной прогулки.

При организации режима предусматривается оптимальное чередование самостоятельной детской деятельности и организованных форм работы с детьми, коллективных и индивидуальных игр, достаточную двигательную активность ребенка в течение дня, обеспечивать сочетание умственной и физической нагрузки. Время образовательной деятельности организуется таким образом, чтобы вначале проводились наиболее насыщенные по содержанию виды деятельности, связанные с умственной активностью детей, максимальной их произвольностью, а затем творческие виды деятельности в чередовании с музыкальной и физической активностью.

Продолжительность дневной суммарной образовательной нагрузки для детей дошкольного возраста, условия организации образовательного процесса соответствуют требованиям, предусмотренным СанПиН 1.2.3685-21 и СП 2.4.3648-20.

Режим дня строится с учетом сезонных изменений. В теплый период года увеличивается ежедневная длительность пребывания детей на свежем воздухе, образовательная деятельность переносится на прогулку (при наличии условий).

**Режим дня (ежедневная организация жизни и деятельности детей, расписание)  
Вторая группа детей раннего возраста (от 1 г до 2 лет), холодный период года**

|   |                      |                            |
|---|----------------------|----------------------------|
| Содержание деятельности   | 1г-1г 6м             | 1г 6м -2г                  |
| Подъем, утренний туалет   | 6.30-7.30            | 6.30-7.30                  |
| <i>В дошкольном учреждении</i>  |                      |                            |
| Прием детей, осмотр, игры, утренняя гимнастика  | 7.30-8.00            | 7.30-8.00                  |
| Подготовка к завтраку, завтрак  | 8.00-8.30            | 8.00-8.30                  |
| Прогулка, активное бодрствование (игры, предметная деятельность и др.)                  | 8.30-9.25            | 8.30-11.00                 |
| Подготовка и проведение игры-занятия 1 (по подгруппам)                                  | -                    | 9.00-9.15-9.30             |
| Возвращение с прогулки, подготовка ко сну, 1-й сон                                      | 9.25-12.00           | -                          |
| Витаминный стол   | 9.40                 | 9.40                       |
| Возвращение с прогулки, водные процедуры, обед  | -                    | 11.00-12.00                |
| Постепенный подъем, оздоровительные и гигиенические процедуры, подготовка к обеду, обед | 12.00-12.30          | -                          |
| Подготовка ко сну, сон  | -                    | 12.00-15.00                |
| Прогулка, самостоятельная деятельность  | 12.30-14.00          | -                          |
| Подготовка и проведение игры-занятия 1 (по подгруппам)                                  | 13.00-13.10-13.20    | -                          |
| Подготовка и проведение игры-занятия 2 (по подгруппам)                                  | 13.40-13.50-14.00    | -                          |
| Возвращение с прогулки, оздоровительные и гигиенические процедуры                       | 14.00-14.30          | -                          |
| Подготовка ко сну, 2-й сон  | 14.30-16.15          | -                          |
| Постепенный подъем, гимнастика пробуждения, умывание                                    | -                    | 15.00-15.15                |
| Игры - занятия 2 (по подгруппам). Самостоятельная деятельность                          | -                    | 15.15-15.30<br>15.45-16.15 |
| Подготовка к уплотнённому полднику, уплотнённый полдник                                 | -                    | 16.15-16.45                |
| Постепенный подъем, гимнастика пробуждения, уплотнённый полдник                         | 16.15-16.45          | -                          |
| Прогулка, самостоятельная деятельность, игры, уход детей домой.                         | 16.45-18.00          | 16.45-18.00                |
| <i>Дома:</i>  |                      |                            |
| Прогулка  | 18.00-20.00          | 18.00-20.00                |
| Возвращение с прогулки, спокойные игры, гигиенические процедуры                         | 20.00-20.30          | 20.00-20.30                |
| Подготовка ко сну, ночной сон.  | 20.30-6.30<br>(7.30) | 20.30-6.30<br>(7.30)       |

**Режим дня (ежедневная организация жизни и деятельности детей, расписание)  
Режим дня: вторая группа детей раннего возраста (от 1 г до 2 лет), теплый период**

| <b>Содержание деятельности</b>  | <b>1г-1г 6м</b>      | <b>1г 6м -2г</b>     |
|---|----------------------|----------------------|
| Подъем детей, осмотр, игры утренняя гимнастика  | 6.30-7.30            | 6.30-7.30            |
| <i>В дошкольном учреждении</i>  |                      |                      |
| Прием детей, самостоятельная деятельность   | 7.30-8.00            | 7.30-8.00            |
| Подготовка к завтраку, завтрак  | 8.00-8.30            | 8.00-8.30            |
| Прогулка, самостоятельная деятельность  | 8.30-9.30            | 8.30-11.00           |
| Занятия в игровой форме по подгруппам, активное бодрствование (игры, предметная деятельность и др.) | -                    | 9.00-9.15-9.30       |
| Возвращение с прогулки, подготовка ко сну, 1-й сон  | 9.30-12.00           | -                    |
| Витаминный стол   | 9.40                 | 9.40                 |
| Возвращение с прогулки, водные процедуры, обед  | -                    | 11.00-12.00          |
| Постепенный подъем, подготовка к обеду, обед  | 12.00-12.30          | -                    |
| Подготовка ко сну, сон  | -                    | 12.00-15.00          |
| Прогулка, самостоятельная деятельность  | 12.30-14.00          | -                    |
| Занятие 1 в игровой форме по подгруппам   | 13.00-13.10-13.20    | -                    |
| Занятие 2 в игровой форме по подгруппам   | 13.40-13.50-14.00    | -                    |
| Возвращение с прогулки, водные процедуры  | 14.00-14.20          | -                    |
| Подготовка ко сну, 2-й сон  | 14.30-16.30          | -                    |
| Постепенный подъем, оздоровительные и гигиенические процедуры.                                      | -                    | 15.00-15.15          |
| Активное бодрствование (игры, предметная деятельность и др.)  | -                    | 15.15-16.15          |
| Подготовка к уплотненному полднику, уплотненный полдник   | -                    | 16.15.-16.45         |
| Постепенный подъем, уплотненный полдник   | 16.30 -17.00         | -                    |
| Прогулка, самостоятельная деятельность, игры, уход детей домой.                                     | 17.00-18.00          | 16.45-18.00          |
| <i>Дома:</i>  |                      |                      |
| Прогулка  | 18.00-19.30          | 18.00-19.30          |
| Возвращение с прогулки, спокойные игры, гигиенические процедуры                                     | 19.30-20.30          | 19.30-20.30          |
| Подготовка ко сну, ночной сон.  | 20.30-6.30<br>(7.30) | 20.30-6.30<br>(7.30) |

**Режим дня (ежедневная организация жизни и деятельности детей, расписание)  
Возрастная группа: I младшая дети с 2 до 3 лет, холодный период года**

| <b>Время</b>      | <b>Содержание деятельности, виды</b>  | <b>Характер деятельности</b>   |
|-------------------|---|--|
| 7.30 – 8.20       | Прием детей, осмотр, утренняя гимнастика, беседы с детьми, ознакомление с природой, игры, чтение художественной литературы, самостоятельная деятельность в уголке художественного творчества, индивидуальная работа с детьми. | Взаимодействие с семьями, организованная образовательная деятельность в режимных моментах, самостоятельная деятельность. |
| 8.20 – 8.40       | Подготовка к завтраку, завтрак.   | Организованная образовательная деятельность в режимных моментах.   |
| 8.40 – 9.00       | Игры, подготовка к занятиям.  | Самостоятельная деятельность, организованная образовательная деятельность в режимных моментах                            |
| 9.00 – 9.15- 9.30 | Занятия в игровой форме (по подгруппам)   | Организованная образовательная деятельность  |
| 9.30-9.40         | Витаминный стол   | Организованная образовательная деятельность в режимных моментах.   |
| 9.40 – 11.30      | Подготовка к прогулке. Прогулка: подвижные игры, ознакомление с природой ролевые игры индивидуальная работа по физическому развитию, беседа с детьми, самостоятельная деятельность.   | Организованная образовательная деятельность в режимных моментах, самостоятельная деятельность.                           |
| 11.30 – 11.50     | Возвращение с прогулки, водные процедуры, подготовка к обеду.   | Организованная образовательная деятельность в режимных моментах.   |
| 11.50 – 12.10     | Обед  | Организованная образовательная деятельность в режимных моментах.   |
| 12.10 – 15.00     | Подготовка ко сну, дневной сон.   | Организованная образовательная деятельность в режимных моментах.   |
| 15.00 – 15.30     | Постепенный подъем, оздоровительные и гигиенические процедуры.  | Организованная образовательная деятельность в режимных моментах, самостоятельная деятельность.                           |
| 15.30- 15.45      | Самостоятельная деятельность, ролевые игры.   | Организованная образовательная деятельность в режимных моментах, самостоятельная деятельность.                           |
| 15.45- 16.15      | Занятия в игровой форме (по подгруппам)   | Организованная образовательная деятельность  |

|                  |   |   |
|------------------|---|---|
| 16.15            |   |   |
| 16.15 –<br>16.55 | Подготовка к уплотнённому полднику, уплотненный полдник   | Организованная образовательная деятельность в режимных моментах.  |
| 16.55-<br>17.45  | Подготовка к прогулке. Прогулка: ознакомление с природой, труд в природе, подвижные игры, самостоятельная деятельность, индивидуальная работа по физическому развитию, ролевые игры | Организованная образовательная деятельность в режимных моментах, самостоятельная деятельность, взаимодействие с семьями |
| 17.45 –<br>18.00 | Игры, уход детей домой.   | Самостоятельная деятельность, взаимодействие с семьями  |
| Дома             |   |   |
| 18.00-<br>19.30  | Прогулка  |   |
| 19.30-<br>20.30  | Возвращение с прогулки, спокойные игры, гигиенические процедуры   |   |
| 20.30-6.30       | Подготовка ко сну, ночной сон   |   |



**Режим дня ежедневная организация жизни и деятельности детей, расписание  
Возрастная группа: I младшая дети с 2 до 3 лет, теплый период года**

| <b>Время</b>     | <b>Содержание и виды деятельности</b>   | <b>Характер деятельности</b>   |
|------------------|---|--|
| 7.30 –8.30       | Прием детей, осмотр, утренняя гимнастика, беседы с детьми, ознакомление с природой, игры, индивидуальная работа с детьми  | Взаимодействие с семьями, организованная образовательная деятельность в режимных моментах, самостоятельная деятельность.                       |
| 8.30 –<br>8.45   | Подготовка к завтраку, завтрак.   | Организованная образовательная деятельность в режимных моментах.   |
| 8.45 –<br>9.10   | Игры, подготовка к прогулке, выход на прогулку.   | Организованная образовательная деятельность в режимных моментах, самостоятельная деятельность.   |
| 9.10 –<br>11.20  | Прогулка. Занятия в игровой форме (по подгруппам) Подвижные игры, ознакомление с природой ролевые игры индивидуальная работа по физическому развитию, беседа с детьми, самостоятельная деятельность, воздушные и солнечные процедуры. | Организованная образовательная деятельность.<br>Организованная образовательная деятельность в режимных моментах, самостоятельная деятельность. |
| 9.30-9.40        | Витаминный стол   | Организованная образовательная деятельность в режимных моментах.   |
| 11.20 -<br>11.45 | Возвращение с прогулки, водные процедуры, игры.   | Организованная образовательная деятельность в режимных моментах.   |
| 11.45 -<br>12.20 | Подготовка к обеду, обед.   | Организованная образовательная деятельность в режимных моментах.   |
| 12.20 -<br>15.00 | Подготовка ко сну, дневной сон.   | Организованная образовательная деятельность в режимных моментах.   |
| 15.00 -<br>15.20 | Постепенный подъем детей, закаливающие процедуры.   | Организованная образовательная деятельность в режимных моментах, самостоятельная деятельность.   |

|                |   |  |   |
|----------------|---|--|---|
| 15.20<br>16.20 | - | Игры, самостоятельная деятельность   | Организованная образовательная деятельность в режимных моментах, самостоятельная деятельность |
| 16.20<br>16.50 | - | Подготовка к уплотненному полднику, уплотненный полдник.   | Организованная образовательная деятельность в режимных моментах, самостоятельная деятельность |
| 16.50<br>18.00 | - | Подготовка к прогулке. Прогулка: ознакомление с природой труд в природе, подвижные игры самостоятельная деятельность, индивидуальная работа по физическому развитию ролевые игры | Организованная образовательная деятельность в режимных моментах.                              |
| 18.00          |   | Уход детей домой.  | взаимодействие с семьями  |

**Режим дня ежедневная организация жизни и деятельности детей, расписание  
Возрастная группа: II младшая дети с 3 до 4 лет, холодный период года**

| <b>Время</b>  | <b>Содержание и виды деятельности</b>  | <b>Характер деятельности</b>  |
|---------------|--|---|
| 7.30 – 8.20   | Прием детей, утренняя гимнастика, утренний круг, беседы с детьми, ознакомление с природой, игры, чтение художественной литературы, самостоятельная деятельность в уголке художественного творчества, индивидуальная работа с детьми. | Взаимодействие с семьями, организованная образовательная деятельность в режимных моментах, самостоятельная деятельность.                    |
| 8.20 – 9.00   | Подготовка к завтраку, завтрак.  | Организованная образовательная деятельность в режимных моментах.  |
| 9.00 – 9.40   | Занятия (включая гимнастику в процессе занятия – 2мин, перерывы между занятиями не менее 10 мин)   | Организованная образовательная деятельность   |
| 9.40– 9.50    | Игры, самостоятельная деятельность   | Самостоятельная деятельность, организованная образовательная деятельность в режимных моментах.  |
| 9.50-10.00    | Витаминный стол  | Организованная образовательная деятельность в режимных моментах   |
| 10.00 – 12.00 | Подготовка к прогулке, Прогулка: подвижные игры, ознакомление с природой сюжетно-ролевые игры индивидуальная работа по физическому развитию, беседа с детьми, самостоятельная деятельность.  | Организованная образовательная деятельность в режимных моментах, самостоятельная деятельность. Организованная образовательная деятельность. |
| 12.00 – 12.20 | Возвращение с прогулки, водные процедуры, игры.  | Организованная образовательная деятельность в режимных моментах.  |
| 12.20 - 12.50 | Подготовка к обеду, обед.  | Организованная образовательная деятельность в режимных моментах.  |
| 12.50 – 15.00 | Подготовка ко сну, дневной сон.  | Организованная образовательная деятельность в режимных моментах.  |
| 15.00 – 15.20 | Постепенный подъем, закаливающие процедуры.  | Организованная образовательная деятельность в режимных моментах, самостоятельная деятельность.  |
| 15.20 – 16.10 | Игры, самостоятельная деятельность, кружковая работа   | Организованная образовательная деятельность в режимных моментах.  |
| 16.10 – 16.25 | Чтение художественной литературы   | Организованная образовательная деятельность в режимных моментах.  |
| 16.25 – 16.55 | Подготовка к уплотненному полднику, уплотненный полдник.   | Организованная образовательная деятельность в режимных моментах.  |
| 16.55- 17.45  | Вечерний круг. Подготовка к прогулке. Прогулка: ознакомление с природой подвижные игры сюжетно-ролевые игры, самостоятельная деятельность  | Организованная образовательная деятельность в режимных моментах, самостоятельная деятельность, взаимодействие с семьями                     |
| 17.45 – 18.00 | Уход детей домой.  | Взаимодействие с семьями  |

**Режим дня ежедневная организация жизни и деятельности детей, расписание Возрастная группа: II младшая дети с 3 до 4 лет, теплый период года**

| <b>Время</b>  | <b>Содержание и виды деятельности</b>   | <b>Характер деятельности</b>   |
|---------------|---|--|
| 7.30 – 8.30   | Прием детей, утренняя гимнастика, утренний круг, беседы с детьми, ознакомление с природой, игры, чтение художественной литературы, самостоятельная деятельность в уголке художественного творчества, индивидуальная работа с детьми               | Взаимодействие с семьями, организованная образовательная деятельность в режимных моментах, самостоятельная деятельность.                   |
| 8.30 – 8.55   | Подготовка к завтраку, завтрак.   | Организованная образовательная деятельность в режимных моментах.   |
| 8.55 – 9.30   | Игры, самостоятельная деятельность. Подготовка к занятиям.  | Самостоятельная деятельность, организованная образовательная деятельность в режимных моментах.   |
| 9.30 – 11.45  | Подготовка к прогулке, занятия на прогулке. Прогулка: подвижные игры, ознакомление с природой сюжетно-ролевые игр, индивидуальная работа по физическому развитию, беседа с детьми, самостоятельная деятельность, воздушные и солнечные процедуры. | Организованная образовательная деятельность, организованная образовательная деятельность в режимных моментах, самостоятельная деятельность |
| 10:00         | Витаминный стол.  | Организованная образовательная деятельность в режимных моментах  |
| 11.45-12.10   | Возвращение с прогулки, водные процедуры, игры.   | Организованная образовательная деятельность в режимных моментах.   |
| 12.10-12:30   | Подготовка к обеду, обед.   | Организованная образовательная деятельность в режимных моментах.   |
| 12:30 – 15.05 | Подготовка ко сну, дневной сон.   | Организованная образовательная деятельность в режимных моментах.   |
| 15.05 – 15.20 | Постепенный подъем, закаливающие процедуры.   | Организованная образовательная деятельность в режимных моментах.   |
| 15.20 – 16.25 | Игры, самостоятельная деятельность, индивидуальная работа по заданию специалиста МДОУ. Чтение художественной литературы   | Организованная образовательная деятельность в режимных моментах.   |
| 16.25-16.55   | Подготовка к уплотненному полднику, уплотненный полдник.  | Самостоятельная деятельность. Организованная образовательная деятельность в режимных моментах.   |

|                  |   |  |
|------------------|---|--|
| 16.55 –<br>17.45 | Вечерний круг. Подготовка к прогулке. Прогулка: ознакомление с природой, подвижные игры, самостоятельная деятельность, сюжетно-ролевые игры | Организованная образовательная деятельность в режимных моментах. |
| 17.45-18.00      | Уход детей домой.   | Взаимодействие с семьями   |

**Режим дня ежедневная организация жизни и деятельности детей, расписание**

**Возрастная группа: средняя группа с 4 до 5 лет, холодный период года**

| <b>Время</b>  | <b>Содержание и виды деятельности</b>  | <b>Характер деятельности</b>  |
|---------------|--|---|
| 7.30 – 8.25   | Прием детей, утренняя гимнастика, утренний круг, беседы с детьми, ознакомление с природой, игры, чтение художественной литературы, самостоятельная деятельность в уголке художественного творчества, индивидуальная работа с детьми. | Взаимодействие с семьями, организованная образовательная деятельность в режимных моментах, самостоятельная деятельность.                    |
| 8.25 – 8.55   | Подготовка к завтраку, завтрак.  | Организованная образовательная деятельность в режимных моментах.  |
| 8.55.-09.10   | Игры, самостоятельная деятельность, подготовка к занятиям  | Самостоятельная деятельность, организованная образовательная деятельность в режимных моментах.  |
| 9.10-10.00    | Занятия (включая гимнастику в процессе занятия – 2мин, перерывы между занятиями не менее 10 мин)   | Организованная образовательная деятельность.  |
| 10.00-10.10   | Витаминный стол  | Организованная образовательная деятельность в режимных моментах   |
| 10.10 – 12.10 | Подготовка к прогулке. Прогулка: подвижные игры, ознакомление с природой сюжетно-ролевые игры индивидуальная работа по физическому развитию, беседа с детьми, самостоятельная деятельность.  | Организованная образовательная деятельность в режимных моментах, самостоятельная деятельность. Организованная образовательная деятельность. |
| 12.10 – 12.30 | Возвращение с прогулки, водные процедуры, игры.  | Организованная образовательная деятельность в режимных моментах.  |
| 12.30- 13.00  | Подготовка к обеду, обед.  | Организованная образовательная деятельность в режимных моментах.  |
| 13.10 – 15.00 | Подготовка ко сну, дневной сон.  | Организованная образовательная деятельность в режимных моментах.  |
| 15.00 – 15.20 | Постепенный подъем, закаливающие процедуры.  | Организованная образовательная деятельность в режимных моментах, самостоятельная деятельность.  |
| 15.20 – 16.30 | Игры, самостоятельная деятельность, кружковая работа, индивидуальная работа по заданию специалиста МДОУ, чтение художественной литературы.   | Организованная образовательная деятельность в режимных моментах.  |
| 16.30 – 17.00 | Подготовка к уплотненному полднику, уплотненный полдник.   | Организованная образовательная деятельность в режимных моментах.  |
| 17.00- 17.45  | Вечерний круг. Подготовка к прогулке. Прогулка: ознакомление с природой подвижные игры сюжетно-ролевые игры, самостоятельная деятельность.   | Организованная образовательная деятельность в режимных моментах, самостоятельная деятельность.  |
| 17.45 – 18.00 | Уход детей домой.  | Взаимодействие с семьями  |

**Режим дня ежедневная организация жизни и деятельности детей, расписание  
Возрастная группа: средняя дети с 4 до 5 лет, теплый период года**

| <b>Время</b>     | <b>Содержание и виды деятельности</b>   | <b>Характер деятельности</b>   |
|------------------|---|--|
| 7.30 –<br>8.25   | Прием детей, утренняя гимнастика, самостоятельная деятельность, беседы с детьми, наблюдения в природе, игры, индивидуальная работа с детьми.  | Взаимодействие с семьями, организованная образовательная деятельность в режимных моментах, самостоятельная деятельность. |
| 8.25 –<br>8.55   | Подготовка к завтраку, завтрак.   | Организованная образовательная деятельность в режимных моментах.   |
| 8.55 –<br>9.20   | Игры, подготовка к прогулке выход на прогулку   | Организованная образовательная деятельность в режимных моментах, самостоятельная деятельность.                           |
| 9.20 –9.40       | Занятия на прогулке.  | Организованная образовательная деятельность  |
| 9.40-<br>11.50   | Прогулка: подвижные игры, ознакомление с природой, сюжетно - ролевые игры, индивидуальная работа по физическому развитию, беседа с детьми, самостоятельная деятельность, воздушные и солнечные процедуры. | Организованная образовательная деятельность в режимных моментах, самостоятельная деятельность.                           |
| 10.05-<br>10.10  | Витаминный стол.  | Организованная образовательная деятельность в режимных моментах  |
| 11.50 -<br>12.15 | Возвращение с прогулки, водные процедуры, игры.   | Организованная образовательная деятельность в режимных моментах.   |
| 12.15–<br>12.45  | Подготовка к обеду, обед.   | Организованная образовательная деятельность в режимных моментах.   |
| 12.45 -<br>15.00 | Подготовка ко сну, дневной сон.   | Организованная образовательная деятельность в режимных моментах.   |

|                 |  |  |
|-----------------|--|--|
| 15.00<br>15.15  | - Постепенный подъем, закаливающие процедуры.  | Организованная образовательная деятельность в режимных моментах, самостоятельная деятельность. |
| 15.15<br>16.30  | - Игры, самостоятельная деятельность. Чтение художественной литературы   | Организованная образовательная деятельность в режимных моментах.                               |
| 16.30-<br>17.00 | Подготовка к уплотненному полднику, уплотненный полдник  | Самостоятельная деятельность. Организованная образовательная деятельность в режимных моментах. |
| 17.00-<br>17.45 | Вечерний круг. Подготовка к прогулке. Прогулка: ознакомление с природой, труд в природе, подвижные игры, самостоятельная деятельность, индивидуальная работа по физическому развитию, сюжетно-ролевые игры | Организованная образовательная деятельность в режимных моментах, самостоятельная деятельность. |
| 17.45-<br>18.00 | Уход детей домой.  | Взаимодействие с семьями   |



**Режим дня ежедневная организация жизни и деятельности детей, расписание**

**Возрастная группа: старшая дети с 5 до 6 лет, холодный период года**

| <b>Время</b>  | <b>Содержание и виды деятельности</b>   | <b>Характер деятельности</b>  |
|---------------|---|---|
| 7.30 – 8.25   | Прием детей, утренняя гимнастика, утренний круг, беседы с детьми, ознакомление с природой, игры чтение художественной литературы, самостоятельная деятельность в уголке художественного творчества, индивидуальная работа с детьми.   | Взаимодействие с семьями, организованная образовательная деятельность в режимных моментах, самостоятельная деятельность.                    |
| 8.25 – 8.50   | Подготовка к завтраку, завтрак.   | Организованная образовательная деятельность в режимных моментах.  |
| 8.50 – 9.00   | Игры, подготовка к занятиям   | Самостоятельная деятельность, организованная образовательная деятельность в режимных моментах.  |
| 9.00 – 10.35  | Занятия (включая гимнастику в процессе занятия – 2мин, перерывы между занятиями не менее 10 мин)  | Организованная образовательная деятельность   |
| 10.00-10.10   | Витаминный стол.  | Организованная образовательная деятельность в режимных моментах   |
| 10.35 – 12.25 | Подготовка к прогулке. Прогулка: подвижные игры, ознакомление с природой, сюжетно-ролевые игры, индивидуальная работа по физическому развитию, беседа с детьми, самостоятельная деятельность. Организованная образовательная деятельность - 1 раз в неделю см. реализация образовательных областей на учебный период. | Организованная образовательная деятельность в режимных моментах, самостоятельная деятельность. Организованная образовательная деятельность. |
| 12.25 – 12.35 | Возвращение с прогулки, водные процедуры, игры.   | Организованная образовательная деятельность в режимных моментах.  |
| 12.35-13.00   | Подготовка к обеду, обед.   | Организованная образовательная деятельность в режимных моментах.  |
| 13.00 – 15.00 | Подготовка ко сну, дневной сон.   | Организованная образовательная деятельность в режимных моментах.  |
| 15.00 – 15.20 | Постепенный подъем, закаливающие процедуры.   | Организованная образовательная деятельность в режимных  |

|             |  |   |
|-------------|--|---|
|             |  | моментах, самостоятельная деятельность.   |
| 15.20-16.30 | Игры, самостоятельная деятельность, чтение художественной литературы, индивидуальная работа по заданию специалиста МДОУ.<br>Занятия, кружковая работа. | Самостоятельная деятельность.<br>Организованная образовательная деятельность в режимных моментах.<br>Организованная образовательная деятельность. |
| 16.30-17.00 | Подготовка к уплотненному полднику, уплотненный полдник.   | Организованная образовательная деятельность в режимных моментах.  |
| 17.00-17.45 | Вечерний круг. Подготовка к прогулке. Прогулка: ознакомление с природой, подвижные игры, самостоятельная деятельность, сюжетно-ролевые игры.           | Организованная образовательная деятельность в режимных моментах, самостоятельная деятельность.  |
| 17.45-18.00 | Уход детей домой.  | Взаимодействие с семьями  |

**Режим дня ежедневная организация жизни и деятельности детей, расписание**

**Возрастная группа: старшая дети с 5 до 6 лет, теплый период года**

| <b>Время</b>  | <b>Содержание и виды деятельности</b>  | <b>Характер деятельности</b>   |
|---------------|--|--|
| 7.30 – 8.30   | Прием детей, утренняя гимнастика, утренний круг, беседы с детьми, наблюдения в природе, игры, индивидуальная работа с детьми.  | Взаимодействие с семьями, организованная образовательная деятельность в режимных моментах, самостоятельная деятельность. |
| 8.30 – 8.50   | Подготовка к завтраку, завтрак.  | Организованная образовательная деятельность в режимных моментах.   |
| 8.50 – 9.15   | Игры, подготовка к прогулке, выход на прогулку.  | Организованная образовательная деятельность в режимных моментах, самостоятельная деятельность.                           |
| 9.15 – 9.40   | Занятия на прогулке.   | Организованная образовательная деятельность.   |
| 9.15 – 12.10  | Прогулка: подвижные игры, ознакомление с природой, сюжетно - ролевые игры, индивидуальная работа по физическому развитию беседа с детьми, самостоятельная деятельность, воздушные и солнечные процедуры. | Организованная образовательная деятельность в режимных моментах, самостоятельная деятельность.                           |
| 10.05-10.10   | Витаминный стол.   | Организованная образовательная деятельность в режимных моментах  |
| 12.10 – 12.20 | Возвращение с прогулки, водные процедуры, игры.  | Организованная образовательная деятельность в режимных моментах.   |
| 12.20 – 12.50 | Подготовка к обеду, обед.  | Организованная образовательная деятельность в режимных моментах.   |
| 12.50– 15.00  | Подготовка ко сну, дневной сон.  | Организованная образовательная деятельность в режимных моментах.   |
| 15.00 – 15.15 | Постепенный подъем, закаливающие процедуры.  | Организованная образовательная деятельность в режимных моментах, самостоятельная деятельность.                           |
| 15.15 – 16.30 | Игры, самостоятельная деятельность. Чтение художественной литературы   | Организованная образовательная   |

|               |  |  |
|---------------|--|--|
|               |  | деятельность в режимных моментах.  |
| 16.30 – 17.00 | Подготовка к уплотненному полднику, уплотненный полдник,   | Организованная образовательная деятельность в режимных моментах.                               |
| 17.00-17.45   | Вечерний круг. Подготовка к прогулке. Прогулка: ознакомление с природой, труд в природе, подвижные игры, самостоятельная деятельность, индивидуальная работа по физическому развитию, сюжетно-ролевые игры | Организованная образовательная деятельность в режимных моментах, самостоятельная деятельность. |
| 17.45-18.00   | Уход детей домой.  | Взаимодействие с семьями.  |

**Режим дня ежедневная организация жизни и деятельности детей, расписание  
Разновозрастная группа детей от 4 до 6 лет, холодный период года**

| <b>Время</b>  | <b>Содержание и виды деятельности</b>  | <b>Характер деятельности</b>   |
|---------------|--|--|
| 7.30 – 8.25   | Прием детей, утренняя гимнастика, утренний круг, беседы с детьми, ознакомление с природой, игры чтение художественной литературы, самостоятельная деятельность в уголке художественного творчества, индивидуальная работа с детьми.  | Взаимодействие с семьями, организованная образовательная деятельность в режимных моментах, самостоятельная деятельность.                       |
| 8.25 – 8.50   | Подготовка к завтраку, завтрак.  | Организованная образовательная деятельность в режимных моментах.   |
| 8.50 – 9.00   | Игры, подготовка к занятиям  | Самостоятельная деятельность, организованная образовательная деятельность в режимных моментах.   |
| 9.00 – 10.35  | Занятия по подгруппам (включая гимнастику в процессе занятия – 2мин, перерывы между занятиями не менее 10 мин)   | Организованная образовательная деятельность  |
| 10.00-10.10   | Витаминный стол.   | Организованная образовательная деятельность в режимных моментах  |
| 10.35 – 12.25 | Подготовка к прогулке. Прогулка: подвижные игры, ознакомление с природой, сюжетно-ролевые игры, индивидуальная работа по физическому развитию, беседа с детьми, самостоятельная деятельность.<br>Организованная образовательная деятельность - 1 раз в неделю см. реализация образовательных областей на учебный период. | Организованная образовательная деятельность в режимных моментах, самостоятельная деятельность.<br>Организованная образовательная деятельность. |
| 12.25 – 12.35 | Возвращение с прогулки, водные процедуры, игры.  | Организованная образовательная деятельность в режимных моментах.   |
| 12.35-13.00   | Подготовка к обеду, обед.  | Организованная образовательная деятельность в режимных моментах.   |
| 13.00 – 15.00 | Подготовка ко сну, дневной сон.  | Организованная образовательная деятельность в режимных моментах.   |
| 15.00 – 15.20 | Постепенный подъем, закаливающие процедуры.  | Организованная образовательная деятельность в режимных   |

|             |  |   |
|-------------|--|---|
|             |  | моментах, самостоятельная деятельность.   |
| 15.20-16.30 | Игры, самостоятельная деятельность, чтение художественной литературы, индивидуальная работа по заданию специалиста МДОУ.<br>Занятия, кружковая работа. | Самостоятельная деятельность.<br>Организованная образовательная деятельность в режимных моментах.<br>Организованная образовательная деятельность. |
| 16.30-17.00 | Подготовка к уплотненному полднику, уплотненный полдник.   | Организованная образовательная деятельность в режимных моментах.  |
| 17.00-17.45 | Вечерний круг. Подготовка к прогулке. Прогулка: ознакомление с природой, подвижные игры, самостоятельная деятельность, сюжетно-ролевые игры.           | Организованная образовательная деятельность в режимных моментах, самостоятельная деятельность.  |
| 17.45-18.00 | Уход детей домой.  | Взаимодействие с семьями  |

**Режим дня ежедневная организация жизни и деятельности детей, расписание  
Разновозрастная группа детей от 4 до 6 лет, теплый период года**

| <b>Время</b>  | <b>Содержание и виды деятельности</b>  | <b>Характер деятельности</b>   |
|---------------|--|--|
| 7.30 – 8.30   | Прием детей, утренняя гимнастика, утренний круг, беседы с детьми, наблюдения в природе, игры, индивидуальная работа с детьми.  | Взаимодействие с семьями, организованная образовательная деятельность в режимных моментах, самостоятельная деятельность. |
| 8.30 – 8.50   | Подготовка к завтраку, завтрак.  | Организованная образовательная деятельность в режимных моментах.   |
| 8.50 – 9.15   | Игры, подготовка к прогулке, выход на прогулку.  | Организованная образовательная деятельность в режимных моментах, самостоятельная деятельность.                           |
| 9.15 – 9.40   | Занятия на прогулке.   | Организованная образовательная деятельность.   |
| 9.15 – 12.10  | Прогулка: подвижные игры, ознакомление с природой, сюжетно - ролевые игры, индивидуальная работа по физическому развитию беседа с детьми, самостоятельная деятельность, воздушные и солнечные процедуры.   | Организованная образовательная деятельность в режимных моментах, самостоятельная деятельность.                           |
| 10.05-10.10   | Витаминный стол.   | Организованная образовательная деятельность в режимных моментах  |
| 12.10 – 12.20 | Возвращение с прогулки, водные процедуры, игры.  | Организованная образовательная деятельность в режимных моментах.   |
| 12.20 – 12.50 | Подготовка к обеду, обед.  | Организованная образовательная деятельность в режимных моментах.   |
| 12.50–15.00   | Подготовка ко сну, дневной сон.  | Организованная образовательная деятельность в режимных моментах.   |
| 15.00 – 15.15 | Постепенный подъем, закаливающие процедуры.  | Организованная образовательная деятельность в режимных моментах, самостоятельная деятельность.                           |
| 15.15 – 16.30 | Игры, самостоятельная деятельность. Чтение художественной литературы   | Организованная образовательная деятельность в режимных моментах.   |
| 16.30 – 17.00 | Подготовка к уплотненному полднику, уплотненный полдник,   | Организованная образовательная деятельность в режимных моментах.   |
| 17.00-17.45   | Вечерний круг. Подготовка к прогулке. Прогулка: ознакомление с природой, труд в природе, подвижные игры, самостоятельная деятельность, индивидуальная работа по физическому развитию, сюжетно-ролевые игры | Организованная образовательная деятельность в режимных моментах, самостоятельная деятельность.                           |

|                 |                   |                           |
|-----------------|-------------------|---------------------------|
| 17.45-<br>18.00 | Уход детей домой. | Взаимодействие с семьями. |
|-----------------|-------------------|---------------------------|



**Режим дня ежедневная организация жизни и деятельности детей, расписание  
Возрастная группа: подготовительная дети с 6 до 7 лет, холодный период года**

| <b>Время</b>  | <b>Содержание и виды деятельности</b>  | <b>Характер деятельности</b>   |
|---------------|--|--|
| 7.30 – 8.30   | Прием детей, утренняя гимнастика, утренний круг, беседы с детьми, ознакомление с природой, игры, чтение художественной литературы, самостоятельная деятельность в уголке художественного творчества, индивидуальная работа с детьми. | Взаимодействие с семьями, организованная образовательная деятельность в режимных моментах, самостоятельная деятельность.                       |
| 8.30 – 8.50   | Подготовка к завтраку, завтрак.  | Организованная образовательная деятельность в режимных моментах.   |
| 8.50 – 9.00   | Игры, самостоятельная деятельность. Подготовка к занятиям.   | Самостоятельная деятельность, организованная образовательная деятельность в режимных моментах.   |
| 9.00 – 10.50  | Занятия (включая гимнастику в процессе занятия – 2мин, перерывы между занятиями не менее 10 мин)   | Организованная образовательная деятельность  |
| 10.10-10.20   | Витаминный стол.   | Организованная образовательная деятельность в режимных моментах  |
| 10.50 – 12.30 | Подготовка к прогулке. Прогулка: подвижные игры, ознакомление с природой, сюжетно-ролевые игры индивидуальная работа по физическому развитию, беседа с детьми, самостоятельная деятельность.<br>Занятия - 1 раз в неделю             | Организованная образовательная деятельность в режимных моментах, самостоятельная деятельность. Организованная образовательная деятельность.    |
| 12.30 – 12.40 | Возвращение с прогулки, водные процедуры, игры, подготовка к обеду.  | Организованная образовательная деятельность в режимных моментах.   |
| 12.40-13.00   | Обед.  | Организованная образовательная деятельность в режимных моментах.   |
| 13.00 – 15.00 | Подготовка ко сну, дневной сон.  | Организованная образовательная деятельность в режимных моментах.   |
| 15.00 – 15.20 | Постепенный подъем, закаливающие процедуры.  | Организованная образовательная деятельность в режимных моментах, самостоятельная деятельность.<br>Организованная образовательная деятельность. |
| 15.20 – 16.35 | Игры, самостоятельная деятельность, чтение художественной литературы, индивидуальная работа по заданию специалиста МДОУ. Чтение  | Организованная образовательная деятельность в режимных моментах.   |

|                |   |  |  |
|----------------|---|--|--|
|                |   | художественной литературы. Занятия, кружковая работа.  |  |
| 16.35<br>17.00 | – | Подготовка к уплотненному полднику, уплотненный полдник.   | Организованная образовательная деятельность в режимных моментах.                               |
| 17.00<br>17.45 | – | Вечерний круг. Подготовка к прогулке. Прогулка: ознакомление с природой, подвижные игры ,самостоятельная деятельность, сюжетно-ролевые игры. | Организованная образовательная деятельность в режимных моментах, самостоятельная деятельность. |
| 17.45-18.00    |   | Уход детей домой.  | Взаимодействие с семьями   |

**Режим дня ежедневная организация жизни и деятельности детей, расписание  
Возрастная группа: подготовительная дети с 6 до 7 лет, теплый период года**

| <b>Время</b>  | <b>Содержание и виды деятельности</b>  | <b>Характер деятельности</b>   |
|---------------|--|--|
| 7.30 – 8.35   | Прием детей, утренняя гимнастика, утренний круг, беседы с детьми, наблюдения в природе, игры, индивидуальная работа с детьми.  | Взаимодействие с семьями, организованная образовательная деятельность в режимных моментах, самостоятельная деятельность.                       |
| 8.35 – 8.55   | Подготовка к завтраку, завтрак.  | Организованная образовательная деятельность в режимных моментах.   |
| 8.55 – 9.15   | Игры, подготовка к прогулке, выход на прогулку .   | Организованная образовательная деятельность в режимных моментах, самостоятельная деятельность.   |
| 9.15 – 12.15  | Занятия на прогулке. Прогулка: подвижные игры, ознакомление с природой, сюжетно - ролевые игры, индивидуальная работа по физическому развитию, беседа с детьми, самостоятельная деятельность, воздушные и солнечные процедуры. | Организованная образовательная деятельность.<br>Организованная образовательная деятельность в режимных моментах, самостоятельная деятельность. |
| 10.05- 10.10  | Витаминный стол.   | Организованная образовательная деятельность в режимных моментах  |
| 12.15 – 12.25 | Возвращение с прогулки, водные процедуры, игры, подготовка к обеду.  | Организованная образовательная деятельность в режимных моментах.   |
| 12.25 – 12.55 | Обед.  | Организованная образовательная деятельность в режимных моментах.   |
| 12.55– 15.00  | Подготовка ко сну, дневной сон.  | Организованная образовательная деятельность в режимных моментах.   |
| 15.00 – 15.15 | Постепенный подъем, закаливающие процедуры.  | Организованная образовательная деятельность в режимных   |

|               |   |  |
|---------------|---|--|
|               |   | моментах, самостоятельная деятельность.  |
| 15.15 – 16.30 | Игры, самостоятельная деятельность, чтение художественной литературы.   | Организованная образовательная деятельность в режимных моментах.                               |
| 16.30 – 16.50 | Подготовка к уплотненному полднику, уплотненный полдник.  | Организованная образовательная деятельность в режимных моментах.                               |
| 16.50-17.45   | Вечерний круг. Подготовка к прогулке. Прогулка: ознакомление с природой, труд в природе, подвижные игры ,самостоятельная деятельность, индивидуальная работа по физическому развитию , сюжетно-ролевые игры | Организованная образовательная деятельность в режимных моментах, самостоятельная деятельность. |
| 17.45-18.00   | Уход детей домой.   | Взаимодействие с семьями   |

**ОРГАНИЗАЦИЯ ОБРАЗОВАТЕЛЬНОЙ ДЕЯТЕЛЬНОСТИ - ЗАНЯТИЙ (соответствует ФОП ДО)**

| Образовательная область   |  | Группы раннего возраста (1 –3 года) | Группы младшего возраста (3-4 года) | Группы среднего возраста (4-5 лет)  | Группы старшего возраста (5-6 лет)  | Группы подготовительного к школе возраста (6-7 лет) |              |
|---|--|-------------------------------------|-------------------------------------|---|---|---|--------------|
| Социально-коммуникативное развитие                              | Социальные отношения   | ✓                                   | ✓                                   | ✓   | ✓   | ✓   |              |
|   | Формирование основ гражданственности и патриотизма   | -                                   | ✓                                   | ✓   | ✓   | ✓   |              |
|   | Трудовое воспитание  | -                                   | ✓                                   | ✓   | ✓   | ✓   |              |
| Познавательное развитие   | Формирование основ безопасного поведения   | Чередуются с ЗОЖ                    | -                                   | 1зан. /2нед.  | 1зан. /2нед.  | 1зан. /2нед.  | 1зан. /2нед. |
|   | Сенсорные эталоны и познавательные действия (экспериментирование)  | Чередуются между собой              | 1зан. /2нед.                        | 1зан. /2нед.  | 1зан. /2нед.  | 1зан. /2нед.  | 1зан. /нед.  |
|   | Математические представления   |                                     | 1зан. /2нед.                        | 1зан. /2нед.  | 1зан. /2нед.  | 1зан. /2нед.  | 1зан. /нед.  |
|   | Окружающий мир   | Чередуются между собой              | 1зан. /2нед.                        | 1зан. /2нед.  | 1зан. /2нед.  | 1зан. /2нед.  | 1зан. /2нед. |
| Речевое развитие  | Природа  |                                     | 1зан. /2нед.                        | 1зан. /2нед.  | 1зан. /2нед.  | 1зан. /2нед.  | 1зан. /2нед. |
|   | Речевое развитие (формирование словаря, звуковая культура речи, грамматический строй речи, связная речь)                             | Чередуются между собой              | 1зан. /2нед.                        | <b>1зан. / нед.</b><br>Из них:<br>Реч.разв. – 2 зан. /мес.<br>Об грам. - 1 зан. /мес.<br>ЧХЛ - 1 зан. /мес. | <b>1зан. / нед.</b><br>Из них:<br>Реч.разв. – 2 зан. /мес.<br>Об грам. - 1 зан. /мес.<br>ЧХЛ - 1 зан. /мес. | 1зан. /нед.   | 1зан. /нед.  |
|   | Подготовка к обучению грамоте  |                                     | -                                   |   |   | 1зан. /2нед.  | 1зан. /нед.  |
| Художественно-эстетическое развитие                             | Чтение художественной литературы   |                                     | 1зан. /2нед.                        |   |   | 1зан. /2нед.  | 1зан. /нед.  |
|   | Приобщение к искусству   |                                     | ✓                                   | ✓   | ✓   | ✓   | ✓            |
|   | Изобразительная деятельность: рисование  | Чередуются между собой              | 1зан. /нед.                         | 1зан. /2нед.  | 1зан. /2нед.  | 1зан. /2нед.  | 1зан. /2нед. |
|   | Изобразительная деятельность: народное декоративно-прикладное искусство  |                                     | -                                   | 1зан. /2нед.  | 1зан. /2нед.  | 1зан. /2нед.  | 1зан. /2нед. |
|   | Изобразительная деятельность: прикладное творчество (объемные поделки из разных материалов, в том числе природных, элементы оригами) | Чередуются между собой              | -                                   | -   | -   | 1зан. /2нед.  | 1зан. /2нед. |
|   | Изобразительная деятельность: лепка  |                                     | 1зан. /2нед.                        | <b>1зан. / нед.</b><br>Из них:<br>Лепка – 1 зан. /мес.<br>Аппл. - 2 зан. /мес.<br>Констр. - 1 зан. /мес.    | <b>1зан. / нед.</b><br>Из них:<br>Лепка – 1 зан. /мес.<br>Аппл. - 2 зан. /мес.<br>Констр. - 1 зан. /мес.    | 1зан. /2нед.  | 1зан. /2нед. |
|   | Изобразительная деятельность: аппликация   |                                     | -                                   |   |   | 1зан. /2нед.  |              |
|   | Конструктивная деятельность  |                                     | 1зан. /2нед.                        |   |   | 1зан. /2нед.  | 1зан. /2нед. |
| Музыкальная деятельность  |  | 2зан. /нед.                         | 2зан. /нед.                         | 2зан. /нед.   | 2зан. /нед.   | 2зан. /нед.   |              |
| Театрализованная деятельность, культурно-досуговая деятельность |  | ✓                                   | ✓                                   | ✓   | ✓   | ✓   |              |
| Физическое развитие   | Физическая культура (основная гимнастика, подвижные игры, спортивные упражнения)   |                                     | 2зан. /нед.                         | 2зан. /нед.   | 2зан. /нед.   | 3зан. /нед.   | 3зан. /нед.  |
|   | Формирование основ здорового образа жизни  | Чередуются с ОБЖ                    | 1зан. /нед.                         | 1зан. /2нед.  | 1зан. /2нед.  | 1зан. /2нед.  | 1зан. /2нед. |
| <b>ОБЩЕЕ КОЛИЧЕСТВО ЗАНЯТИЙ В НЕДЕЛЮ</b>                        |  |                                     | <b>10</b>                           | <b>10</b>   | <b>10</b>   | <b>13</b>   | <b>15</b>    |

В группах компенсирующей направленности дополнительно проходят логопедические занятия.

### 3.7. Календарный план воспитательной работы.

Знакомство с праздниками и датами, представленными в календарном плане воспитания может проходить в различных форматах в зависимости от возраста детей: беседы, презентации, тематические дни, тематические недели, проектная деятельность и т.д. на выбор педагога.

Народные праздники «Масленица» и «Пасха» планируются по календарю

| №  | Название мероприятия   | Участники                       | Сроки проведения | Ответственные                                     |
|----|--|---------------------------------|------------------|---|
| 1  | День знаний  | Все группы                      | 1 сентября       | Муз.рук-ли  |
| 2  | День окончания Второй мировой войны                            | Подг.гр                         | 3 сентября       | воспитатели                                       |
| 3  | День Бородинского сражения                                     | Подг.гр                         | 7 сентября       | воспитатели                                       |
| 4  | День воспитателя и всех дошкольных работников                  | Педагоги и                      | 27 сентября      | Муз.рук и воспитатели                             |
| 5  | Международный день пожилых людей;<br>Международный день музыки | Все группы, педагоги и родители | 1 октября        | Воспитатели<br>Музыкальные руководители           |
| 6  | День защиты животных   | Все группы                      | 4 октября        | Воспитатели<br>Инструктор по физ. культуре        |
| 7  | День учителя   | Старшие и подг.гр               | 5 октября        | Воспитатели                                       |
| 8  | День отца в России   | Все группы, педагоги и родители | 16 октября       | Инструктор по физ. культуре<br>Социальный педагог |
| 9  | Международный день анимации                                    | Все группы                      | 28 октября       | Воспитатели                                       |
| 10 | День народного единства  | Старшие и подг.гр               | 4 ноября         | Воспитатели<br>Уч.-логопеды<br>родители           |
| 11 | День сотрудника внутренних дел Российской Федерации            | Подг.гр                         | 10 ноября        | Воспитатели                                       |
| 12 | День матери в России   | Все группы                      | 27 ноября        | Социальный педагог<br>Воспитатели                 |
| 13 | День Государственного герба Российской Федерации               | Старшие и подг.гр               | 30 ноября        | Воспитатели                                       |
| 13 | День неизвестного солдата;                                     | Старшие и                       | 3 декабря        | Воспитатели                                       |

|    |  |                            |             |  |
|----|--|----------------------------|-------------|--|
|    | Международный день инвалидов   | подг.гр                    |             | Социальный педагог                         |
| 14 | День добровольца (волонтера) в России                                      | Подг.гр                    | 5 декабря   | Воспитатели                                |
| 15 | Международный день художника   | Все группы                 | 8 декабря   | Воспитатели<br>Родители                    |
| 16 | День Героев Отечества  | Старшие и подг.гр педагоги | 9 декабря   | Воспитатели                                |
| 17 | День Конституции Российской Федерации                                      | Подг.гр                    | 12 декабря  | Воспитатели                                |
| 18 | Новый год.   | Все группы                 | 31 декабря  | Музыкальные руководители                   |
| 19 | Праздник Рождества Христова  | Старшие и подг.гр          | 12 января   | Музыкальные руководители                   |
| 20 | День полного освобождения Ленинграда от фашистской блокады                 | Старшие и подг.гр          | 27 января   | Воспитатели                                |
| 21 | День российской науки  | Старшие и подг.гр          | 8 февраля   | Воспитатели                                |
| 22 | День памяти о россиянах, исполнявших служебный долг за пределами Отечества | Старшие и подг.гр          | 15 февраля: | Воспитатели                                |
| 23 | Международный день родного языка   | Старшие и подг.гр          | 21 февраля  | Воспитатели<br>Учителя-логопеды            |
| 24 | День защитника Отечества   | Мл –подг гр                | 23 февраля  | Музыкальные руководители                   |
| 25 | Международный женский день   | Все группы родители        | 8 марта     | Музыкальные руководители                   |
| 26 | День воссоединения Крыма с Россией   | Старшие и подг.гр          | 18 марта    | Воспитатели                                |
| 27 | Всемирный день театра  | Все группы                 | 27 марта    | Воспитатели<br>Музыкальные руководители    |
| 28 | День космонавтики, день запуска СССР первого искусственного спутника Земли | Старшие и подг.гр          | 12 апреля   | Инструктор по физ. культуре<br>Воспитатели |
| 29 | Всемирный день Земли   | Старшие и                  | 22 апреля   | Воспитатели                                |

|    |  |                            |                     |  |
|----|--|----------------------------|---------------------|--|
|    |  | подг.гр                    |                     |  |
| 30 | День пожарной охраны   | Старшие и подг.гр          | 30 апреля           | Социальный педагог<br>Инструктор по физ.культуре |
| 31 | Праздник Весны и Труда   | Старшие и подг.гр          | 1 мая               | Музыкальные руководители                         |
| 32 | Праздник Светлой Пасхи   | Старшие и подг.гр родители |                     | Музыкальные руководители                         |
| 33 | День Победы  | Старшие и подг.гр родители | 9 мая               | Музыкальные руководители                         |
| 34 | День детских общественных организаций России   | Старшие и подг.гр          | 19 мая              | Воспитатели                                      |
| 35 | День славянской письменности и культуры  | Старшие и подг.гр          | 24 мая              | Воспитатели                                      |
| 36 | Международный день защиты детей  | Все группы родители        | 1 июня              | Музыкальные руководители                         |
| 37 | День эколога   | Старшие и подг.гр          | 5 июня              | Воспитатели                                      |
| 38 | День русского языка, день рождения великого русского поэта Александра Сергеевича Пушкина (1799-1837) | Все группы                 | 6 июня              | Воспитатели<br>Учителя логопеды                  |
| 39 | День России  | Старшие и подг.гр родители | 12 июня             | Музыкальные руководители                         |
| 40 | День памяти и скорби   | Педагоги, родители         | 22 июня             | Воспитатели                                      |
| 41 | День медицинского работника  | Старшие, подг.гр           | 3е воскресенье июня | Воспитатели                                      |
| 42 | День семьи, любви и верности   | Старшие и подг.гр родители | 8 июля              | Музыкальные руководители                         |
| 43 | День Военно-морского флота   | Старшие и подг.гр          | 30 июля             | Воспитатели                                      |
| 44 | День Воздушно-десантных войск  | Старшие и подг.гр          | 2 августа           | Воспитатели                                      |



|    |  |                     |            |                             |
|----|--|---------------------|------------|-----------------------------|
| 45 | День физкультурника                              | Все группы родители | 12 августа | Инструктор по физ. культуре |
| 46 | День Государственного флага Российской Федерации | Старшие и подг.гр   | 22 августа | Музыкальные руководители    |
| 47 | День российского кино                            | Все группы          | 27 августа | Воспитатели                 |

## IV. Дополнительный раздел

### 4.1 Краткая презентация Программы

Образовательная программа дошкольного образования муниципального дошкольного образовательного учреждения «Детский сад № 1 «Звёздочка» комбинированного вида» города Шиханы Саратовской области (далее - Программа) разработана в соответствии с федеральным государственным образовательным стандартом дошкольного образования (утвержден приказом Минобрнауки России от 17 октября 2013 г. № 1155, федеральной образовательной программой дошкольного образования (утверждена приказом Минпросвещения России от 25 ноября 2022 г. № 1028 (далее – ФОП ДО).

**Цель Программы:** разностороннее развитие ребёнка в период дошкольного детства с учётом возрастных и индивидуальных особенностей на основе духовно-нравственных ценностей российского народа, исторических и национально-культурных традиций.

**Задачи Программы:**

- обеспечение единых для Российской Федерации содержания ДО и планируемых результатов освоения образовательной программы ДО;
- приобщение детей (в соответствии с возрастными особенностями) к базовым ценностям российского народа - жизнь, достоинство, права и свободы человека, патриотизм, гражданственность, высокие нравственные идеалы, крепкая семья, созидательный труд, приоритет духовного над материальным, гуманизм, милосердие, справедливость, коллективизм, взаимопомощь и взаимоуважение, историческая память и преемственность поколений, единство народов России;
- создание условий для формирования ценностного отношения к окружающему миру, становления опыта действий и поступков на основе осмысления ценностей;
- построение (структурирование) содержания образовательной деятельности на основе учёта возрастных и индивидуальных особенностей развития;
- создание условий для равного доступа к образованию для всех детей дошкольного возраста с учётом разнообразия образовательных потребностей и индивидуальных возможностей;
- охрана и укрепление физического и психического здоровья детей, в том числе их эмоционального благополучия;
- обеспечение развития физических, личностных, нравственных качеств и основ патриотизма, интеллектуальных и художественно-творческих способностей ребёнка, его инициативности, самостоятельности и ответственности;
- обеспечение психолого-педагогической поддержки семьи и повышение компетентности родителей (законных представителей) в вопросах воспитания, обучения и развития, охраны и укрепления здоровья детей, обеспечения их безопасности;
- достижение детьми на этапе завершения ДО уровня развития, необходимого и достаточного для успешного освоения ими образовательных программ начального общего образования.

#### 4.1.1 Возрастные категории детей, на которых ориентирована Программа

В МДОУ функционируют группы общеразвивающей и компенсирующей направленности для детей с тяжёлыми нарушениями речи (ТНР).

Программа охватывает детей от 1 до 7 лет и ориентирована на категории воспитанников: с 1 года до 3 лет – группы раннего возраста, от 3 до 4 лет – младшие группы, от 4 до 5 лет – средние группы, от 5 до 6 лет – старшие группы и от 6 до 7 лет – подготовительные к школе группы.


Распределение детей по возрастным группам осуществляется в соответствии с закономерностями психического развития ребенка и позволяет более эффективно решать задачи по реализации Программы с детьми, имеющими в целом сходные возрастные характеристики.

Организация образовательного процесса имеет следующие особенности:

В основе образовательного процесса лежит основная часть основной образовательной программы детского сада, так же используется региональный компонент, модель личностно-ориентированного подхода при взаимодействии взрослого и ребенка.

#### 4.1.2 Используемые программы

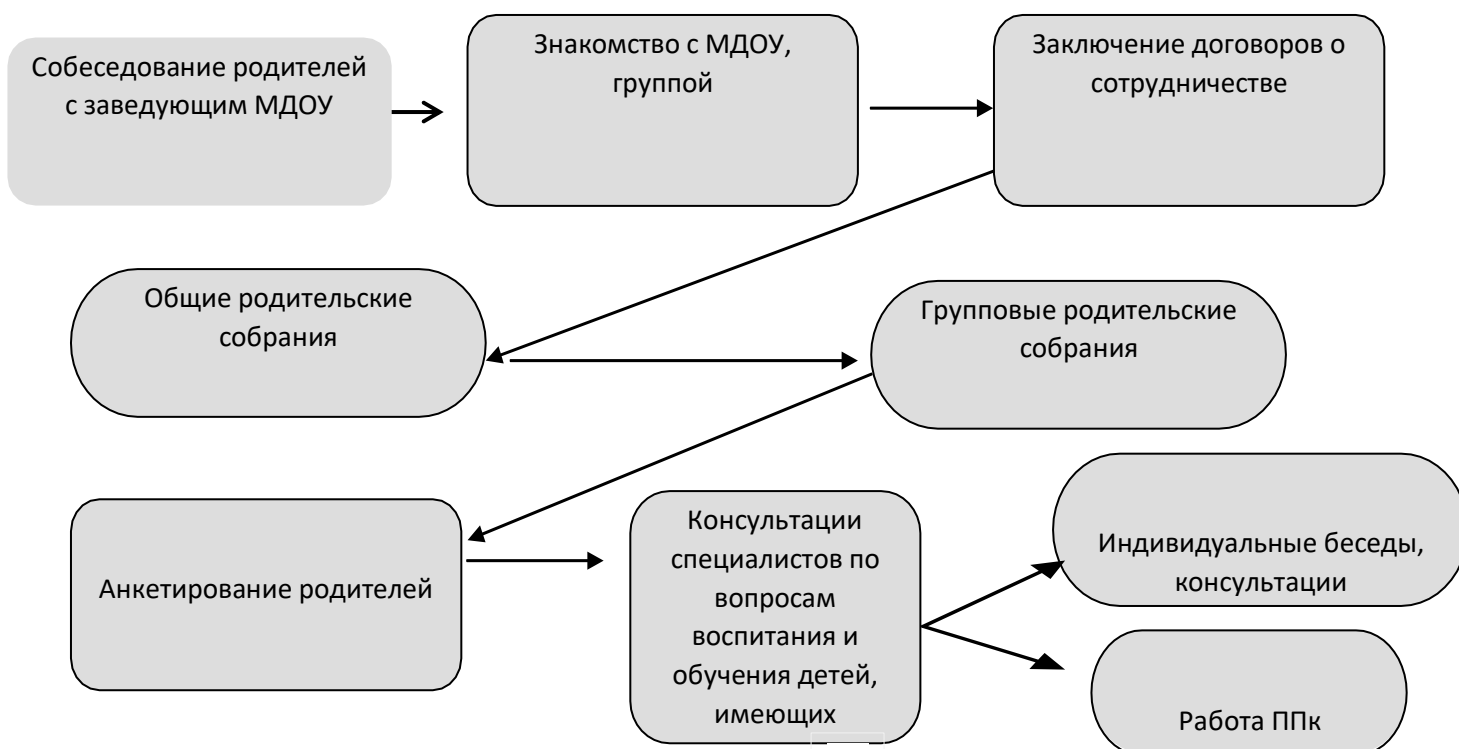
МДОУ реализует программу с учетом:

|   |   |
|---|---|
| Обязательная часть (составляет не менее 60% от общего объема Программы)                         | <i>Часть, формируемая участниками образовательных отношений (не более 40% от общего объема программы)</i> |
| <p>ФОП ДО</p>  | <i>Региональный проект «Край родной навек любимый» и парциальные программы по разным направлениям.</i>    |

#### Используются парциальные программы:

- Куражѐва Н.Ю. «Цветик-семицветик». Программа интеллектуального, эмоционального и волевого развития от 3 до 7 лет.
- Коломийченко Л.В. «Дорогою добра». Программа социально-коммуникативного развития и социального воспитания дошкольников от 3 до 7 лет.
- Зеленова Н.Г., Осипова Л.Е. «Мы живем в России». Программа гражданско-патриотического воспитания дошкольников от 4 до 7 лет.
- Куцакова Л.В. «Художественное творчество и конструирование». Программа художественно-эстетического развития дошкольников от 3 до 7 лет.
- Сауко Т., Буренина А. «Топ – хлоп, малыши». Программа по музыкально-ритмическому воспитанию детей от 2 до 3 лет.
- Радынова О.П. «Музыкальные шедевры». Программа музыкального воспитания детей от 3 до 7 лет.
- Стахович Л.В., Семенкова Е.В., Рыжановская Л.Ю. «Азы финансовой культуры для дошкольников». Программа разработана с целью формирования финансовой грамотности у дошкольников 5 – 7 лет.

#### 4.1.3 Характеристика взаимодействия педагогического коллектива с семьями воспитанников



## Формы работы с родителями

